

# TOTALENERGIES SE EO 2,50

Börse: Baader Bank (Baadex) ISIN: FR0000120271 Währung: EUR Kurs: 58,61 EUR Stand: 20.02.2025

TotalEnergies SE ist ein französisches Energieunternehmen, das global in der Öl- und Gasförderung tätig ist. Auch Kohle und Uran werden zur Energiegewinnung genutzt. Die Petrochemie-Produkte finden in Weiterverarbeitungsprozessen zahlreicher anderer Industriezweige Anwendung. Über ein Netz von Tankstellen, die unter den Namen Total oder Elf laufen, vertreibt das Unternehmen Treibstoffe an Endverbraucher, während eigene Service-Stationen auf den Flughäfen Lyon und Toulouse unterhalten werden. Das Unternehmen produziert außerdem Petrochemikalien wie Plastik, Polymere und Spezial-Chemikalien und handelt mit Rohöl und weiterverarbeiteten Produkten, darunter Benzin und Flüssiggas, Heizöl, Asphalt und Schmiermitteln.

Aktuelles KGV	7,95
Gewinn je Aktie	7,01
Letzte Dividende je Aktie	3,22
Aktuelle Dividendenrendite	5,78
Cash Flow je Aktie	13,72
Buchwert je Aktie	52,42
Akt. Marktkapitalisierung	125.311,87 Mil.
EBIT	0,00 Mil.
EBIT-Marge	-

Industrie Energie und Versorgung  
Sektor Öl und Gas

Subsektor -  
Anschrift  
TotalEnergies SE  
2, Place Jean Miller, La Defense 6  
F-92078 Paris  
<https://www.totalenergies.com/>

Investor Relations  
IR-Telefon +44-207-719-7962  
IR-Email

Hauptaktionäre  
Other shareholders (86.6%), Employees (6.8%), BlackRock, Inc. (6.6%)

Streubesitz 87,70%

Vorstand  
Jean-Pierre Sbraire, Aurélien Hamelle, Helle Kristoffersen, Stéphane Michel, Thierry Pflimlin, Bernard Pinatel, Namita Shah, Nicolas...

Aufsichtsrat  
Patrick Pouyanné, Angel Pobo, Anne-Marie Idrac, Glenn Hubbard, Jacques Aschenbroich, Jean Lemierre, Lise Croteau, Maria van der Hoeven...

Mitarbeiter -  
Umsatz 195610,00 Mil.

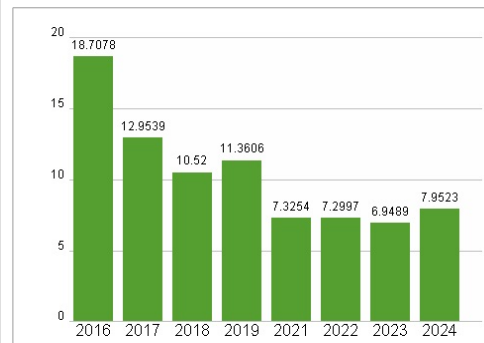
KONZERN WERTPAPIER



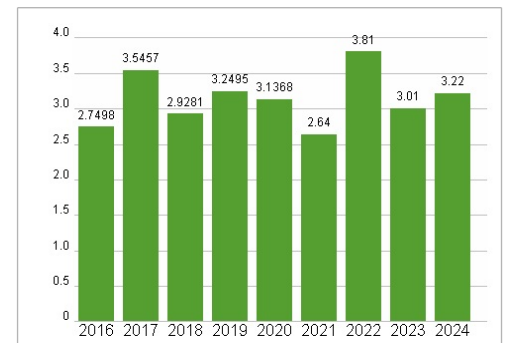
## Wertentwicklung

	1M	6M	1J
Performance	+2,68%	-6,97%	-2,62%
Volatilität	15,14	19,84	19,03
Volumen Ø (Stk./Tag)	00	00	00

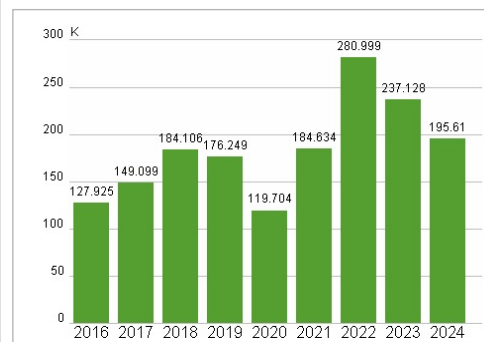
## Aktuelles KGV



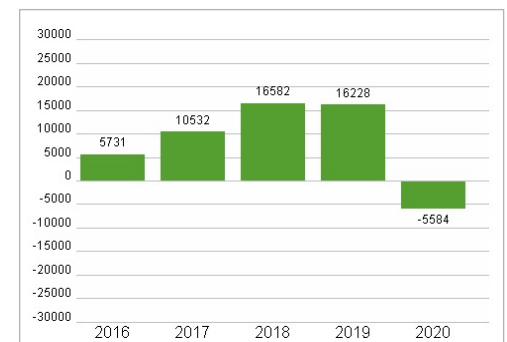
## Dividende je Aktie (USD)



## Unternehmensumsatz (USD)



## EBIT (USD)



Historische Daten: 2024 Erstellt: 23.02.2025 05:08

RISIKOHINWEIS: Die Informationen auf dieser Seite dienen ausschließlich zu Informationszwecken und sollten weder als Verkaufsangebot noch als Aufforderung zum Kauf des Wertpapiers oder einer Empfehlung zugunsten des Wertpapiers verstanden werden. Die baha GmbH und die BAWAG P.S.K. Bank für Arbeit und Wirtschaft und Österreichische Postsparkasse Aktiengesellschaft übernehmen trotz sorgfältigster Recherche keinerlei Haftung für die Richtigkeit der angegebenen Daten.

Factsheet erstellt von: [www.baha.com](http://www.baha.com)