

UNILEVER PLC LS-,031111

Börse: Baader Bank (Baadex) ISIN: GB00B10RZP78 Währung: EUR Kurs: 54,18 EUR Stand: 21.11.2024

Unilever ist einer der weltweit größten Anbieter von Markenartikeln in den Bereichen Ernährung, Körperpflege, Parfum, Kosmetik sowie Wasch- und Reinigungsmittel. Der wesentliche Teil des Unilever-Geschäftes besteht aus der Herstellung und dem Vertrieb von täglich gebrauchten Markenartikeln. Die beiden Unternehmen Unilever N. V. und Unilever plc bilden eine lose Einheit, welche von einem gemeinsamen Management geleitet wird und vertraglich eng miteinander verbunden ist. Zu den Produkten des Unternehmens gehören unter anderem Deodorants, Körperpflegeprodukte, Haushaltsreiniger, Koch- und Backprodukte wie Dressings, Brotaufstriche und Tütensuppen sowie Getränke und Eiscreme. Unilever hält in seinen Produktkategorien einige weltweit bekannten Marken wie Axe, Dove, Domestos, Knorr, Magnum, Lipton und Ben & Jerry's.

Aktuelles KGV	16,83
Gewinn je Aktie	2,60
Letzte Dividende je Aktie	1,50
Aktuelle Dividendenrendite	3,43
Cash Flow je Aktie	3,77
Buchwert je Aktie	7,24
Akt. Marktkapitalisierung	109.206,30 Mil.
EBIT	9758,00 Mil.
EBIT-Marge	16,37
Industrie	Konsumgüter
Sektor	Getränke und Nahrungsmittelherstellung
Subsektor	Nahrungsmittelherstellung
Anschrift	Unilever plc Unilever House, 100 Victoria Embankment UK-London, EC4Y 0DY www.unilever.com
Investor Relations	
IR-Telefon	+44-20-7822-6830
IR-Email	investor.relations@unilever.com
Hauptaktionäre	BlackRock, Inc. (8.99%), The Vanguard Group, Inc. (5.18%), Wellington Management Group LLP (2.43%), Leverhulme Trade Charities Trust...
Streubesitz	91,70%
Vorstand	Fernando Fernandez, Esi Eggleston Bracey, Eduardo Campanella, Reginaldo Ecclissato, Fabian Garcia, Rohit Jawa, Priya Nair, Nitin Paranjpe...
Aufsichtsrat	Ian Meakins, Andrea Jung, Hein Schumacher, Fernando Fernandez, Nils Andersen, Judith Hartmann, Adrian Hennah, Susan Kilsby, Ruby Lu...
Mitarbeiter	127 000
Umsatz	59604,00 Mil.



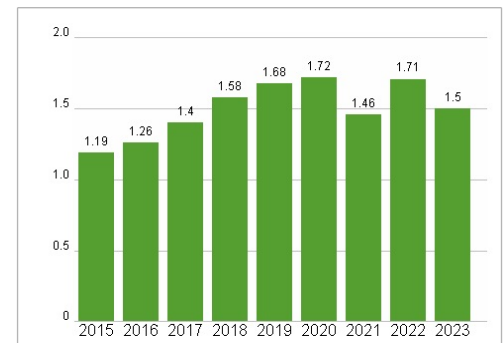
Wertentwicklung

	1M	6M	1J
Performance	-3,25%	+10,93%	+26,34%
Volatilität	18,77	16,42	15,80
Volumen Ø (Stk./Tag)	00	00	00

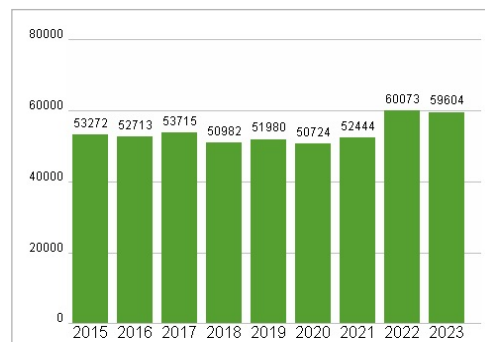
Aktuelles KGV



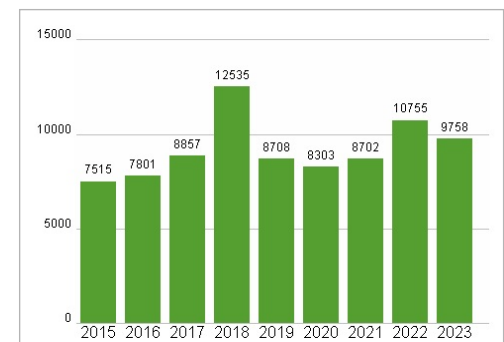
Dividende je Aktie (EUR)



Unternehmensumsatz (EUR)



EBIT (EUR)



Historische Daten: 2023 Erstellt: 22.11.2024 12:10