

HUNT (J.B.) TRANS. DL-,01

Börse: Baader Bank (Baadex) ISIN: US4456581077 Währung: EUR Kurs: 160,00 EUR Stand: 17.10.2024

Das Transportunternehmen JB Hunt Transportation Services Inc. wurde 1961 im US-Bundesstaat Arkansas gegründet und gehört in den USA zu den führenden Transport-Dienstleistern. Die Firma bedient einen breiten Kundenstamm aus unterschiedlichsten Firmensegmenten in Nordamerika, Mexiko und Kanada. JB Hunt transportiert persönliche Wertgegenstände ebenso wie Industriewaren, Finanzgüter und medizinische Geräte. Der Transport erfolgt direkt und auf dem schnellsten Weg wobei das Unternehmen entweder die eigene LKW-Flotte mit Fahrern einsetzt oder auf die Leistungen von Vertragspartnern zurückgreift. JB Hunt kooperiert mit den meisten amerikanischen Eisenbahngesellschaften, um Lastwagenladungen, verpackt in Containern und Waggons, schnellstmöglich ans Ziel zu befördern. Neben dem Kerngeschäft Transportwesen unterhält das Unternehmen einen Einzelhandel mit spezieller Trucker-Kleidung. Das Angebot reicht von Caps über T-Shirts mit dem J.B.Hunt-Emblem bis zu Jacken und Thermo-Kaffeetbechern.

| | |
|----------------------------|----------------|
| Aktuelles KGV | 28,33 |
| Gewinn je Aktie | 7,05 |
| Letzte Dividende je Aktie | 1,68 |
| Aktuelle Dividendenrendite | 0,84 |
| Cash Flow je Aktie | 16,89 |
| Buchwert je Aktie | 39,73 |
| Akt. Marktkapitalisierung | 20.632,83 Mil. |
| EBIT | 993,00 Mil. |
| EBIT-Marge | 7,74 |



| | |
|-----------|-----------|
| Industrie | Industrie |
| Sektor | Transport |
| Subsektor | - |
| Anschrift | - |

Wertentwicklung

| | 1M | 6M | 1J |
|----------------------|--------|--------|--------|
| Performance | +7,15% | +3,63% | -2,22% |
| Volatilität | 26,43 | 25,23 | 25,56 |
| Volumen Ø (Stk./Tag) | 00 | 00 | 00 |

JB Hunt Transport Services Inc.
615 J.B. Hunt Corporate Drive
Lowell, Arkansas 72745, USA
www.jbhunt.com/

Investor Relations: Brad Delco
IR-Telefon: +1-479-820-2723
IR-Email: investors@jbhunt.com

Hauptaktionäre: Vanguard Group (9.44%), BlackRock Inc. (6.39%), T. Rowe Price Investment Management, Inc. (5.28%), HENDERSON GROUP PLC (3.27%), Durable

Streubesitz: -

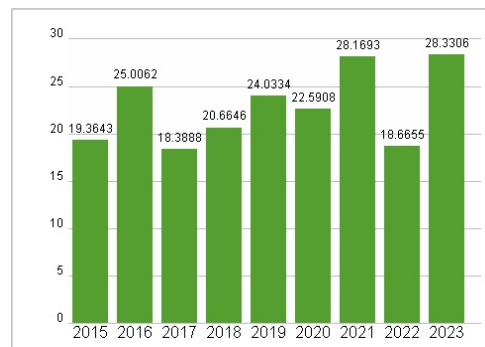
Vorstand: John Kuhlow, Shelley Simpson, Nick Hobbs, Stuart Scott, Darren Field, Brad Hicks, Eric McGee, Spencer Frazier, Brian Webb, David Koefinger

Aufsichtsrat: Kirk Thompson, Francesca Maher Edwardson, Wayne Garrison, Sharilyn S. Gasaway, John B. Hill, III, J. Bryan Hunt, Jr., John N. Roberts...

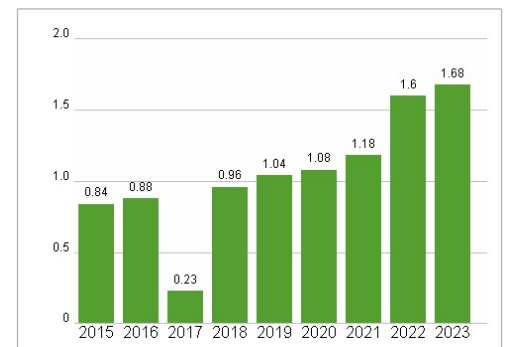
Mitarbeiter: -

Umsatz: 12830,00 Mil.

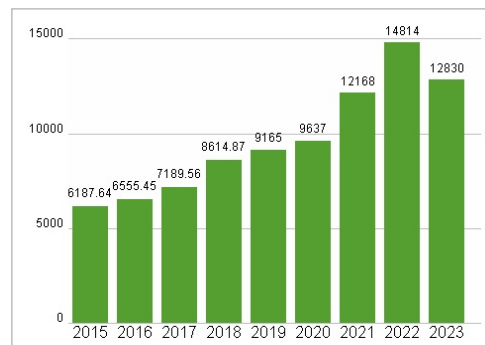
Aktuelles KGV



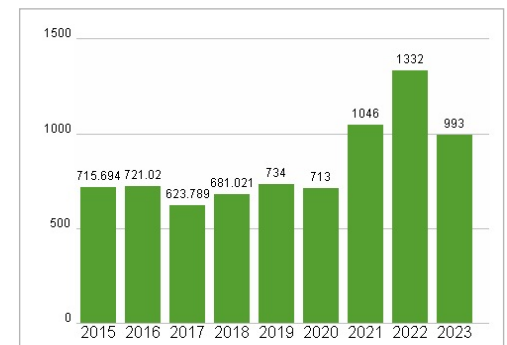
Dividende je Aktie (USD)



Unternehmensumsatz (USD)



EBIT (USD)



Historische Daten: 2023 Erstellt: 21.10.2024 00:38

RISIKOHINWEISE: Die Informationen auf dieser Seite dienen ausschließlich zu Informationszwecken und sollten weder als Verkaufsangebot noch als Aufforderung zum Kauf des Wertpapiers oder einer Empfehlung zugunsten des Wertpapiers verstanden werden. Die baha GmbH und die BAWAG P.S.K. Bank für Arbeit und Wirtschaft und Österreichische Postsparkasse Aktiengesellschaft übernehmen trotz sorgfältigster Recherche keinerlei Haftung für die Richtigkeit der angegebenen Daten. Factsheet erstellt von: www.baha.com