

PATRIZIA SE NA O.N.

Börse: Baader Bank (Baadex) ISIN: DE000PAT1AG3 Währung: EUR Kurs: 7,48 EUR Stand: 10.03.2025

PATRIZIA ist ein führender Partner für Investments in globale Real Assets. Als unabhängiger Investment Manager ist PATRIZIA weltweit präsent. Das Unternehmen bietet ein umfassendes Leistungsportfolio an, das vom Asset- und Fondsmanagement für nahezu alle Immobilien- und Infrastrukturklassen bis hin zu alternativen Investments und Projektentwicklungen reicht. Zum Kundenkreis zählen institutionelle und semi-professionelle Investoren wie etwa Versicherungen, Altersvorsorgeeinrichtungen und Staatsfonds aus Europa, USA und Asien sowie private Investoren. Seit 1984 investiert PATRIZIA mit dem Ziel, Gemeinschaften und eine nachhaltige Zukunft aufzubauen, unter anderem durch die PATRIZIA Foundation, die weltweit bedürftigen Kindern Zugang zu Bildung und damit die Chance auf ein besseres Leben ermöglicht.

Aktuelles KGV	122,00
Gewinn je Aktie	0,07
Letzte Dividende je Aktie	0,34
Aktuelle Dividendenrendite	4,15
Cash Flow je Aktie	0,86
Buchwert je Aktie	13,47
Akt. Marktkapitalisierung	703,92 Mil.
EBIT	5,10 Mil.
EBIT-Marge	1,74

Industrie: Finanzdienstleister

Sektor: Immobilien

Subsektor: Immobilien

Anschrift: PATRIZIA AG
Fuggerstraße 26
D-86150 Augsburg
www.patrizia.ag

Investor Relations: Martin Praum

IR-Telefon: +49 821 50910-600

IR-Email: investor.relations@patrizia.ag

Hauptaktionäre: First Capital Partner GmbH (52.6%), other institutional shareholders (22.8%), private shareholders (7.5%), PATRIZIA (7.1%), Union Investment...

Streubesitz: 34,53%

Vorstand: Christoph Glaser, Simon Woolf, Wolfgang Egger, Konrad Finkenzeller, Bernhard Magg, Mahdi Mokrane, James Muir, Philipp Schaper, Amal...

Aufsichtsrat: Uwe H. Reuter, Jonathan Feuer, Axel Hefer, Marie Lalleman, Philippe Vimard, Wolfgang Egger, Saba Nazar

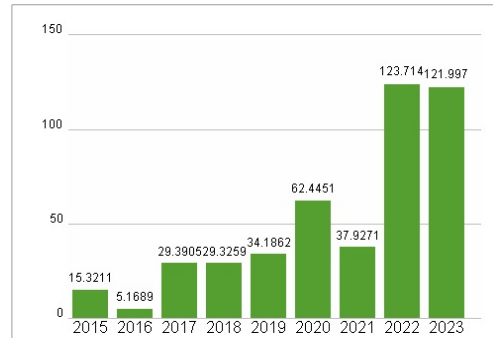
Mitarbeiter: 971

Umsatz: 292,43 Mil.

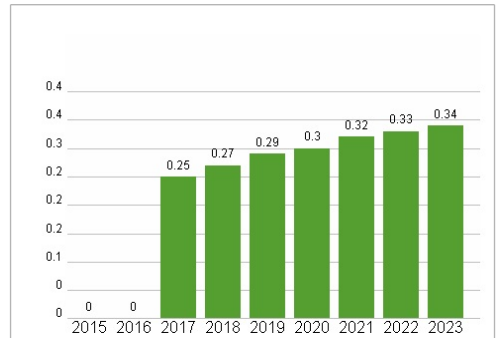


Wertentwicklung	1M	6M	1J
Performance	-1,19%	-13,89%	-4,46%
Volatilität	30,64	29,36	29,20
Volumen Ø (Stk./Tag)	00	00	00

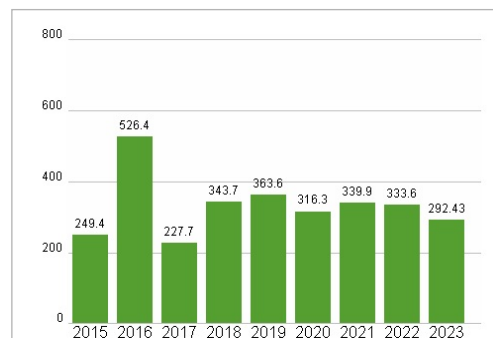
Aktuelles KGV



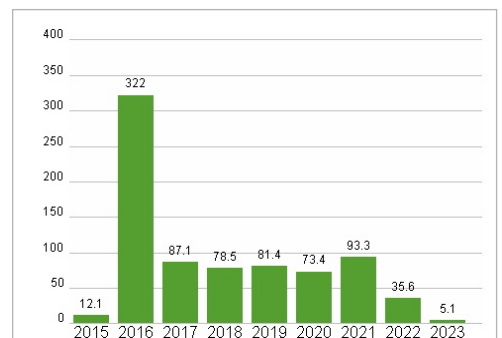
Dividende je Aktie (EUR)



Unternehmensumsatz (EUR)



EBIT (EUR)



Historische Daten: 2023 Erstellt: 11.03.2025 18:14

RISIKOHINWEIS: Die Informationen auf dieser Seite dienen ausschließlich zu Informationszwecken und sollten weder als Verkaufsangebot noch als Aufforderung zum Kauf des Wertpapiers oder einer Empfehlung zugunsten des Wertpapiers verstanden werden. Die baha GmbH und die BAWAG P.S.K. Bank für Arbeit und Wirtschaft und Österreichische Postsparkasse Aktiengesellschaft übernehmen trotz sorgfältigster Recherche keinerlei Haftung für die Richtigkeit der angegebenen Daten. Factsheet erstellt von: www.baha.com