

# BAIDU A ADR DL-,000000625

Börse: Baader Bank (Baadex)    ISIN: US0567521085    Währung: EUR    Kurs: 85,30 EUR    Stand: 20.02.2025

Baidu, Inc. ist ein chinesisches Unternehmen und Betreiber der gleichnamigen Suchmaschine. Internetnutzer finden über die Webseite die relevantesten und aktuellsten Suchergebnissen zu ihrer jeweiligen Sucheingabe. Dazu gibt es spezielle Suchmöglichkeiten, etwa nach Karten, Bildern, Videos oder Nachrichten. Zusätzlich bietet das Unternehmen Community-Seiten wie Baidu PostBar, eine abfragebasierte, durchsuchbare Online Community-Plattform oder Baidu Knows für interaktive Wissensvermittlung sowie eine usergenerierte Online-Enzyklopädie. Zum Angebot des Unternehmens gehört auch PC Client Software wie etwa ein Browser oder ein Media Player. Außerdem dient Baidu.com Online-Marketing-Kunden und Unternehmen als Media-Plattform, über die relevante Internetuser erreicht werden sollen. Das Unternehmen bietet beispielsweise Display-Werbung sowohl über die Hauptseite als auch über angegliederte Websites an. Wegen seiner Zusammenarbeit mit den chinesischen Behörden ist Baidu immer wieder in der Kritik.

Aktuelles KGV	-
Gewinn je Aktie	-
Letzte Dividende je Aktie	-
Aktuelle Dividendenrendite	-
Cash Flow je Aktie	-
Buchwert je Aktie	-
Akt. Marktkapitalisierung	41.785,70 Mil.
EBIT	3078,00 Mil.
EBIT-Marge	16,24
Industrie	Internet
Sektor	Internet
Subsektor	Internetsoftware und Dienstleistungen
Anschrift	Baidu Inc. No. 10, Shangdi 10th Street, PRC-Haidian District, Beijing 100085 ir.baidu.com
Investor Relations	Sharon Ng
IR-Telefon	+86-10-5992-4958
IR-Email	ir@baidu.com
Hauptaktionäre	Yanhong Li (19.3%),The Vanguard Group, Inc. (3.2%),BlackRock, Inc. (3.12%),PRIMECAP Management Company (2.65%),Norges Bank
Streubesitz	77,00%
Vorstand	Rong Luo, Dou Shen, Haifeng Wang, Shanshan Cui, Victor Liang
Aufsichtsrat	Robin Li, Brent Callinicos, James Ding, Jixun Foo, Yuanqing Yang, Sandy Xu
Mitarbeiter	-
Umsatz	18958,00 Mil.


KONTRAST VERFÜGBAR



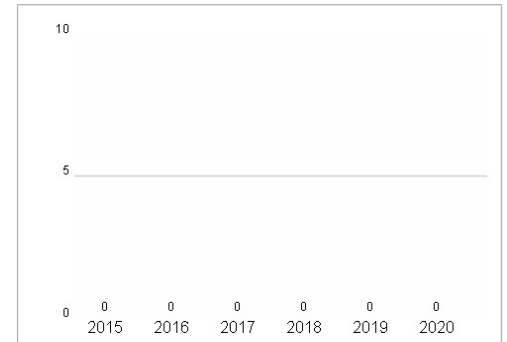
## Wertentwicklung

	1M	6M	1J
Performance	+10,14%	+13,59%	-15,47%
Volatilität	54,46	42,22	39,57
Volumen Ø (Stk./Tag)	00	00	00

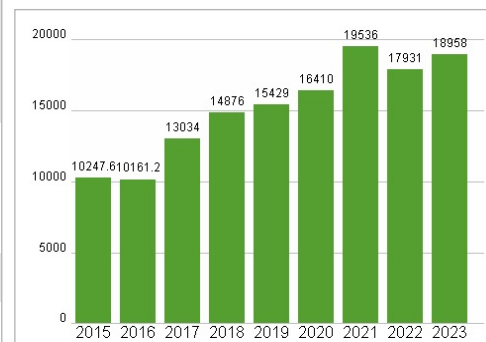
## Aktuelles KGV



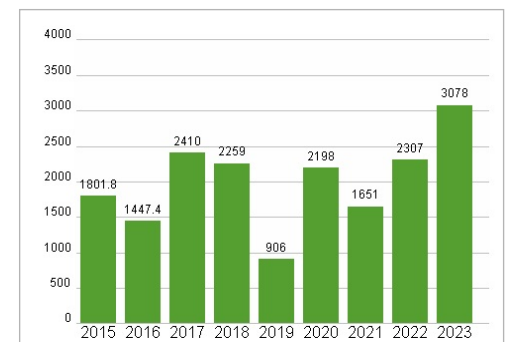
## Dividende je Aktie (USD)



## Unternehmensumsatz (USD)



## EBIT (USD)



Historische Daten: 2023    Erstellt: 23.02.2025 11:07