

BK N.Y. MELLON DL -,01

Börse: Baader Bank (Baadex) ISIN: US0640581007 Währung: EUR Kurs: 73,61 EUR Stand: 19.12.2024

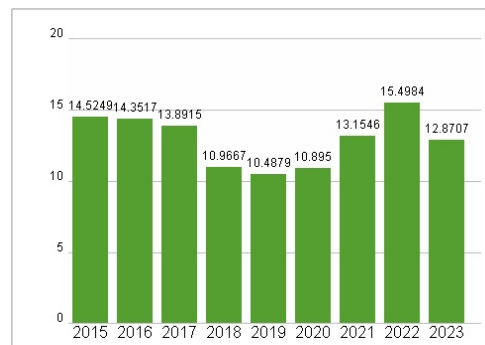
Die Bank of New York Mellon Corp. ist eines der führenden Bankhäuser für Wertpapier- und andere Finanzdienstleistungen. Die Bank konzentriert sich vorrangig auf die Kerngeschäftsfelder Vermögensverwaltung und Wertpapierdienstleistungen. Die wichtigsten Bankhäuser für das Unternehmen sind nach wie vor die Bank of New York Mellon mit dem Fokus auf der Betreuung von institutionellen Kunden und die BNY Mellon National Association. Die Bank of New York Mellon stellt Services im Bereich Asset Management, Issuer-Services, Treasury-Dienstleistungen und Broker-Deals bereit. Der Schwerpunkt der BNY Mellon National Association liegt im Bereich Vermögensverwaltung.

| | |
|----------------------------|--|
| Aktuelles KGV | 12,87 |
| Gewinn je Aktie | 4,04 |
| Letzte Dividende je Aktie | 1,58 |
| Aktuelle Dividendenrendite | 3,04 |
| Cash Flow je Aktie | 7,84 |
| Buchwert je Aktie | 54,24 |
| Akt. Marktkapitalisierung | 39.268,47 Mil. |
| EBIT | 0,00 Mil. |
| EBIT-Marge | - |
| Industrie | Finanzdienstleister |
| Sektor | Banken |
| Subsektor | Banken |
| Anschrift | The Bank of New York Mellon Corp. 240 Greenwich Street New York, New York 10286, USA www.bankofny.com/ |
| Investor Relations | Magda Palczynska |
| IR-Telefon | +1-212-635-8529 |
| IR-Email | investorrelations@bnymellon.com |
| Hauptaktionäre | Vanguard Group (9.96%), BlackRock Inc. (8.6%), Dodge & Cox (7.85%), State Street Corporation (4.46%), Artisan Partners Limited Partnership |
| Streubesitz | 56,20% |
| Vorstand | Dermot McDonogh, Jolen Anderson, Jennifer Barker, James T. Crowley, Bridget E. Engle, Hani Kablawi, Catherine M. Keating, Jayee Koffey... |
| Aufsichtsrat | Joseph Echevarria, Alfred W. Zollar, Elizabeth Robinson, Jeffrey A. Goldstein, K. Guru Gowrappen, Linda Z. Cook, M. Amy Gilliland,... |
| Mitarbeiter | - |
| Umsatz | 33805,00 Mil. |

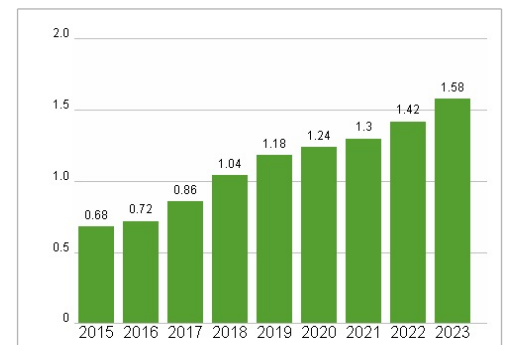


| Wertentwicklung | 1M | 6M | 1J |
|----------------------|--------|---------|---------|
| Performance | -3,28% | +35,29% | +59,16% |
| Volatilität | 14,34 | 20,01 | 18,03 |
| Volumen Ø (Stk./Tag) | 00 | 00 | 00 |

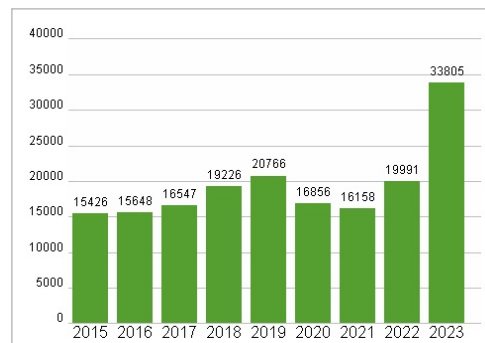
Aktuelles KGV




Dividende je Aktie (USD)



Unternehmensumsatz (USD)



EBIT (USD)



Historische Daten: 2023 Erstellt: 23.12.2024 07:08