

LAS VEGAS SANDS DL-,001

Börse: Baader Bank (Baadex) ISIN: US178341070 Währung: EUR Kurs: 35,15 EUR Stand: 07.08.2024

Las Vegas Sands Corporation gehört zu den international führenden Entwicklern von multifunktionalen Resorts. Der Gesellschaft gehören unter anderem das Venetian Resort-Hotel-Casino, das Palazzo Resort-Hotel-Casino sowie weitere Hotel-Casino-Resorts in den Vereinigten Staaten, China, Macau und Singapur. Als Arbeitgeber legt Las Vegas Sands Corporation Wert auf Gleichberechtigung und Fairness. Sei es beim Ankauf von Immobilien und der Vertragsabwicklung oder in der Personalbeschaffung und Personalentwicklung. Las Vegas Sands beschäftigt Angestellte jedes Alters, jeder Kultur und mit unterschiedlichen religiösen Überzeugungen. Das Venetian Resort-Hotel-Casino in Las Vegas wurde von der Southern Nevada Human Resources Association als Bestter Arbeitgeber ausgezeichnet. Der Hotelinvestor kooperiert in seinen Arbeitsprozessen soweit wie möglich mit Geschäftsunternehmen, die von Minderheiten und Benachteiligten geführt werden. Der Hauptsitz ist in Las Vegas.

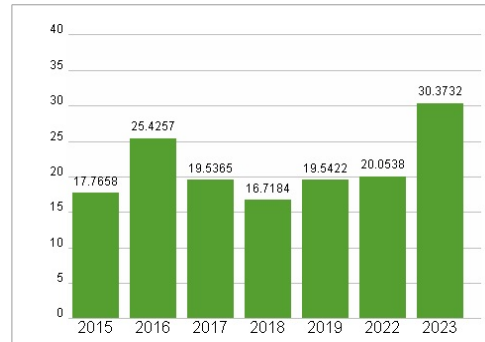
Aktuelles KGV	30,37
Gewinn je Aktie	1,62
Letzte Dividende je Aktie	0,40
Aktuelle Dividendenrendite	0,81
Cash Flow je Aktie	4,28
Buchwert je Aktie	5,45
Akt. Marktkapitalisierung	37.085,71 Mil.
EBIT	2313,00 Mil.
EBIT-Marge	22,30
Industrie	Konsumgüter
Sektor	Unterhaltung und Freizeit
Subsektor	-
Anschrift	Las Vegas Sands Corp. 3883 Howard Hughes Pkwy, Las Vegas Las Vegas, NV 89169 www.lasvegassands.com/
Investor Relations	Daniel J. Briggs
IR-Telefon	+1-702-923-9038
IR-Email	
Hauptaktionäre	Vanguard Group Inc (4.25%),Price (T.Rowe) Associates Inc (3.55%),Blackrock Inc. (2.91%),Invesco Ltd. (2.21%),State Street Corporation...
Streubesitz	-
Vorstand	Randy Hyzak, Patrick Dumont, D. Zachary Hudson
Aufsichtsrat	Robert G. Goldstein, Patrick Dumont, Irwin Chafetz, Micheline Chau, Charles D. Forman, Nora M. Jordan, Lewis Kramer, David F. Levi
Mitarbeiter	-
Umsatz	10372,00 Mil.



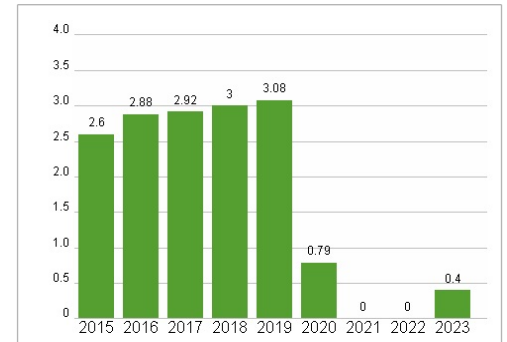
Wertentwicklung

	1M	6M	1J
Performance	-4,61%	-26,46%	-30,54%
Volatilität	22,57	26,34	26,58
Volumen Ø (Stk./Tag)	00	00	00

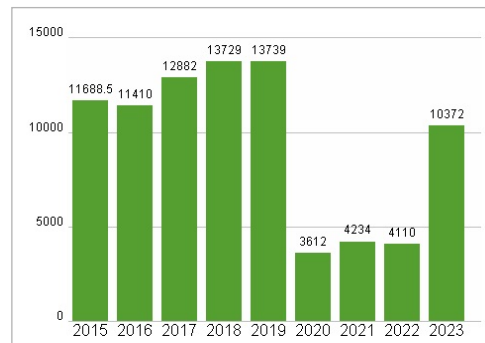
Aktuelles KGV



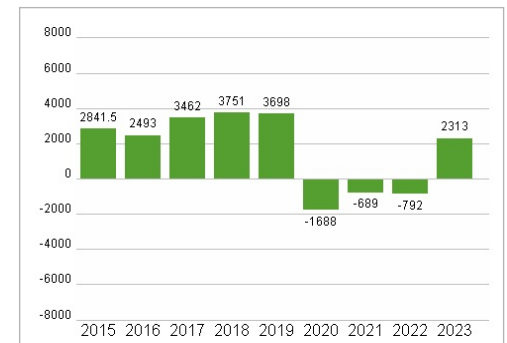
Dividende je Aktie (USD)



Unternehmensumsatz (USD)



EBIT (USD)



Historische Daten: 2023 Erstellt: 08.08.2024 23:56