

# ADIDAS AG NA O.N.

Börse: Baader Bank (Baadex)    ISIN: DE000A1EWWW0    Währung: EUR    Kurs: 235,30 EUR    Stand: 19.12.2024

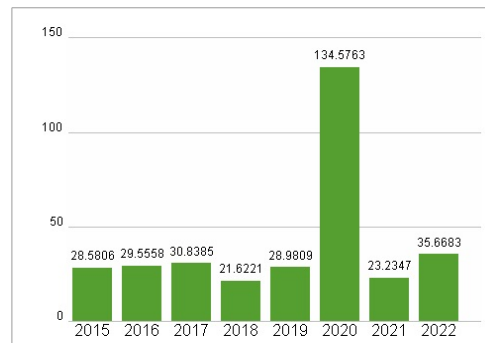
Die adidas AG ist eines der weltweit führenden Unternehmen der Sportartikelbranche mit einem umfassenden Produktsortiment, das Sportschuhe, Bekleidung und Zubehör beinhaltet. Die Produkte werden unter den Marken adidas und Reebok vertrieben. Dabei setzt der Konzern auf eine große Vielfalt an Artikeln und bietet sowohl Spitzensportlern eine bestmögliche Ausrüstung als auch Freizeitbekleidung für Amateure, die den neusten Modetrends folgt. Das Portfolio ist daher sowohl auf den Massenmarkt als auch auf Nischenbereiche von Sport- und Freizeitbekleidung ausgelegt. Bei der Entwicklung der Produkte stehen innovative Entwicklungen wie neue Dämpfungstechnologien, Lightweight, Nachhaltigkeit und digitale Sporttechnologien im Fokus.

Aktuelles KGV	-
Gewinn je Aktie	-0,42
Letzte Dividende je Aktie	0,70
Aktuelle Dividendenrendite	0,38
Cash Flow je Aktie	14,73
Buchwert je Aktie	25,65
Akt. Marktkapitalisierung	32.881,60 Mil.
EBIT	268,00 Mil.
EBIT-Marge	1,25
Industrie	Konsumgüter
Sektor	Textil
Subsektor	-
Anschrift	adidas AG Adi-Dassler-Straße 1 D-91074 Herzogenaurach www.adidas-group.com/
Investor Relations	Sebastian Steffen
IR-Telefon	+49-9132-84-2920
IR-Email	investor.relations@adidas-Group.com
Hauptaktionäre	Freefloat (66.95%), Theo Capital S.à r.l. (7.62%), NNS Holding (6.46%), BlackRock, Inc. (6.09%), The Capital Group Companies Inc. (5...)
Streubesitz	56,83%
Vorstand	Harm Ohlmeyer, Martin Shankland, Arthur Höld, Michelle Robertson
Aufsichtsrat	Dr. Thomas Rabe, Ian Gallienne, Udo Mueller, Petra Auerbacher, Birgit Biermann, Jackie Joyner-Kersey, Christian Klein, Bastian Knobloch...
Mitarbeiter	59 030
Umsatz	21427,00 Mil.

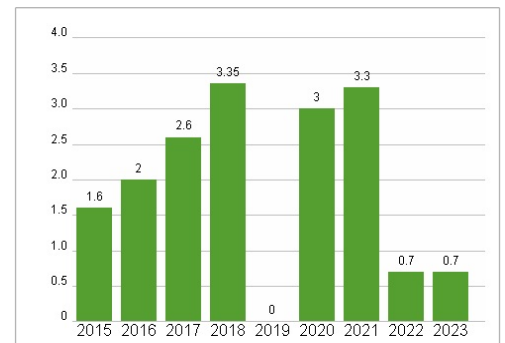


Wertentwicklung	1M	6M	1J
Performance	+10,48%	+8,55%	+28,36%
Volatilität	27,77	26,25	27,54
Volumen Ø (Stk./Tag)	00	00	00

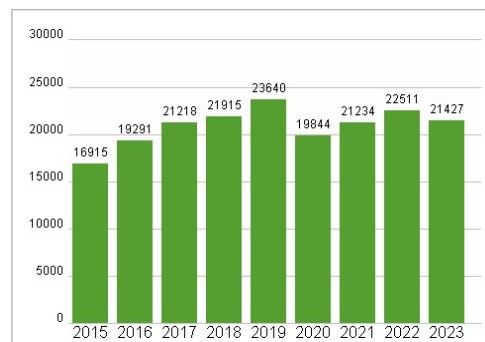
### Aktuelles KGV



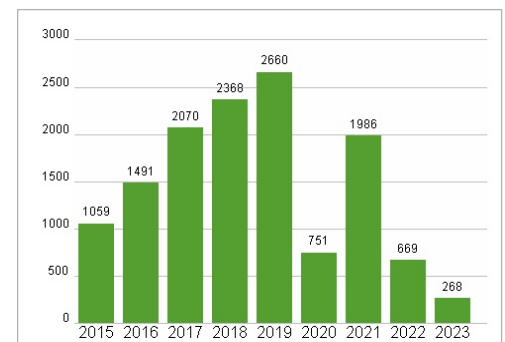
### Dividende je Aktie (EUR)



### Unternehmensumsatz (EUR)



### EBIT (EUR)



Historische Daten: 2023    Erstellt: 22.12.2024 14:17

RISIKOHINWEIS: Die Informationen auf dieser Seite dienen ausschließlich zu Informationszwecken und sollten weder als Verkaufsangebot noch als Aufforderung zum Kauf des Wertpapiers oder einer Empfehlung zugunsten des Wertpapiers verstanden werden. Die baha GmbH und die BAWAG P.S.K. Bank für Arbeit und Wirtschaft und Österreichische Postsparkasse Aktiengesellschaft übernehmen trotz sorgfältigster Recherche keinerlei Haftung für die Richtigkeit der angegebenen Daten.

Factsheet erstellt von: www.baha.com