

PNE AG NA O.N.

Börse: Baader Bank (Baadex)

ISIN: DE000A0JBP2

Währung: EUR

Kurs: 14,34 EUR

Stand: 09.04.2025

Die international tätige PNE-Gruppe ist ein Projektierer von Windparks an Land und auf See und ein „Clean Energy Solutions Provider“, ein Anbieter von Lösungen für saubere Energie. Realisiert wurden bisher Projekte mit mehr als 3.100 MW Nennleistung. Von der ersten Standorterkundung und der Durchführung der Genehmigungsverfahren, über die Finanzierung und die schlüsselfertige Errichtung bis zum Betrieb und dem Repowering umfasst das Leistungsspektrum alle Phasen der Projektierung und des Betriebs von Windparks. Neben der Windenergie sind Photovoltaik, Speicherung, Dienstleistungen und die Lieferung sauberen Stroms Teil des Angebotes. PNE beschäftigt sich dabei auch mit der Entwicklung von Power-to-X-Lösungen. Die Unternehmensgruppe ist derzeit in 13 Ländern auf vier Kontinenten tätig.

Aktuelles KGV	-
Gewinn je Aktie	-0,17
Letzte Dividende je Aktie	0,08
Aktuelle Dividendenrendite	0,72
Cash Flow je Aktie	-2,31
Buchwert je Aktie	2,50
Akt. Marktkapitalisierung	847,23 Mil.
EBIT	35,10 Mil.
EBIT-Marge	16,68

Industrie	Energie und Versorgung
Sektor	Energieversorger

Subsektor	Energieversorger
-----------	------------------

Anschrift
PNE AG
Peter-Henlein-Str. 2-4
D-27472 Cuxhaven
www.pnewind.com

Investor Relations Christopher Rodler

IR-Telefon +49-4721-718-454

IR-Email
Christopher.Rodler@pnewind.com

Hauptaktionäre
Morgan Stanley (50.06%), Active Ownership (12.05%), Samson Rock (9.99%), JPMorgan Chase (5.27%), ENKRAFT (4.96%), Union Investment ...

Streubesitz 34,09%

Vorstand
Harald Wilbert, Roland Stanze, Per Hornung Pedersen

Aufsichtsrat
Dirk Simons, Christoph Oppenauer, Roberta Benedetti, Alberto Donzelli, Marcel Egger, Marc van't Noordende, Dr. Susanna Zapreva

Mitarbeiter 723

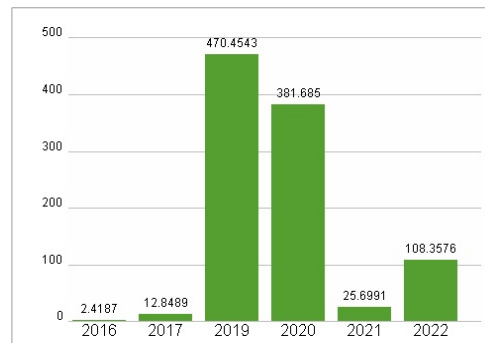
Umsatz 210,40 Mil.



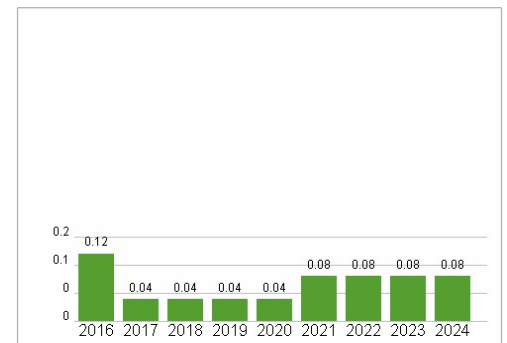
Wertentwicklung

	1M	6M	1J
Performance	+5,95%	+17,00%	+6,43%
Volatilität	31,18	25,39	26,48
Volumen Ø (Stk./Tag)	00	00	00

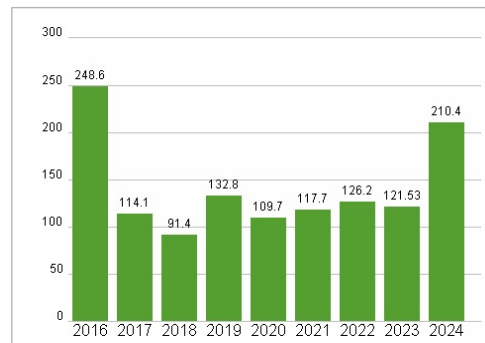
Aktuelles KGV



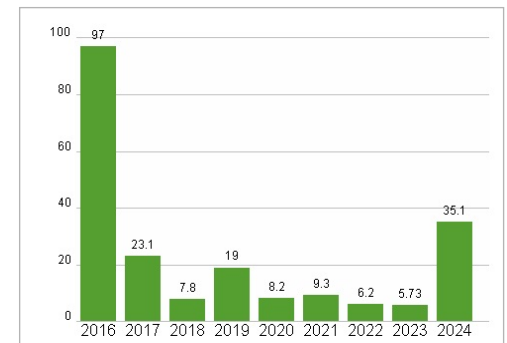
Dividende je Aktie (EUR)



Unternehmensumsatz (EUR)



EBIT (EUR)



Historische Daten: 2024

Erstellt: 10.04.2025 18:35

RISIKOHINWEISE: Die Informationen auf dieser Seite dienen ausschließlich zu Informationszwecken und sollten weder als Verkaufsangebot noch als Aufforderung zum Kauf des Wertpapiers oder einer Empfehlung zugunsten des Wertpapiers verstanden werden. Die baha GmbH und die BAWAG P.S.K. Bank für Arbeit und Wirtschaft und Österreichische Postsparkasse Aktiengesellschaft übernehmen trotz sorgfältigster Recherche keinerlei Haftung für die Richtigkeit der angegebenen Daten.

Factsheet erstellt von: www.baha.com