

# PJSC Gazprom American Depositary Receipts - Sponsored

Börse: Nasdaq Other OTC    ISIN: US3682872078    Währung: USD    Kurs: 2,06 USD    Stand: 02.03.2022

Die OAO Gazprom (Gazprom) ist einer der größten Erdgaskonzerne weltweit. Über einem Viertel der weltweit gesicherten Erdgasvorkommen befinden sich in dem Besitz des Unternehmens. Darüber hinaus verfügt Gazprom über ein Pipelinesystem mit einer Länge von mehr als 161.000 Kilometern. Die Gesellschaft fördert insgesamt 90 Prozent des russischen Erdgases.


|                            |   |
|----------------------------|---|
| Aktuelles KGV              | -   |
| Gewinn je Aktie            | -   |
| Letzte Dividende je Aktie  | -   |
| Aktuelle Dividendenrendite | -   |
| Cash Flow je Aktie         | -   |
| Buchwert je Aktie          | -   |
| Akt. Marktkapitalisierung  | 0,00 Mil.   |
| EBIT                       | 1935159,00 Mil.   |
| EBIT-Marge                 | 16,58   |
| Industrie                  | Energie und Versorger   |
| Sektor                     | Öl und Gas  |
| Subsektor                  | -   |
| Anschrift                  | Gazprom PJSC<br>16 Nametkina St.<br>RUS-117997 Moscow<br>www.gazprom.com  |
| Investor Relations         | Sofia Kirsanova   |
| IR-Telefon                 | +7-812-609-41-29  |
| IR-Email                   | ir@gazprom.ru   |
| Hauptaktionäre             | Freefloat (49.77%), The Federal Agency for State Property Management (38.37%), Rosneftegaz (10.97%), Rosgazifikatsiya (0.89%)               |
| Streubesitz                | 49,77%  |
| Vorstand                   | Elena Mikhailova, Famil Sadygov, Mikhail Putin, Mikhail Rosseev, Oleg Aksyutin, Sergey Khomyakov, Sergey Kuznets, Sergey Menshikov...       |
| Aufsichtsrat               | Viktor Zubkov, Alexey Miller, Alexander Novak, Andrey Akimov, Denis Manturov, Mikhail Sereda, Nikolai Shulginov, Viktor Martynov, Vitaly... |
| Mitarbeiter                | 479 200   |
| Umsatz                     | 11673950,00 Mil.  |



## Wertentwicklung

|                      | 1M    | 6M    | 1J    |
|----------------------|-------|-------|-------|
| Performance          | 0,00% | 0,00% | 0,00% |
| Volatilität          |       |       |       |
| Volumen Ø (Stk./Tag) | 00    | 00    | 00    |

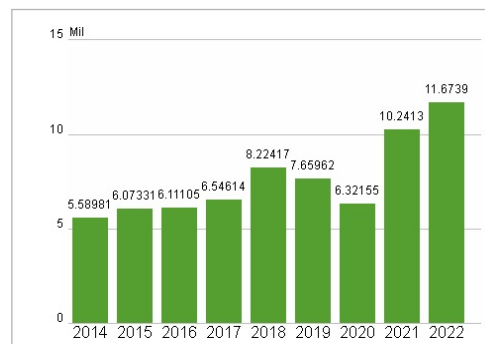
## Aktuelles KGV



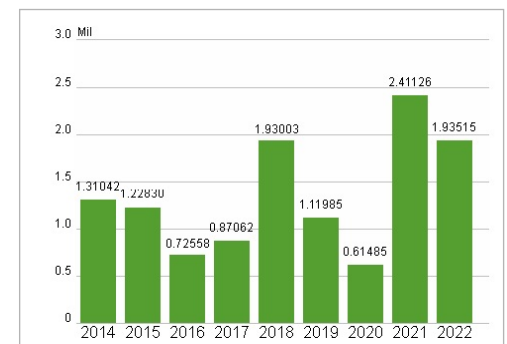
## Dividende je Aktie (RUB)



## Unternehmensumsatz (RUB)



## EBIT (RUB)



Historische Daten: 2022    Erstellt: 16.08.2024 11:46