

VISCOM AG O.N.

Börse: Düsseldorf

ISIN: DE0007846867

Währung: EUR

Kurs: 3,24 EUR

Stand: 04.02.2025

Viscom ist ein führender europäischer Hersteller von automatischen Inspektionssystemen für die industrielle Fertigung in der Elektronikindustrie. Der Schwerpunkt liegt dabei auf dem Gebiet der automatischen Serien-Inspektion für die Prüfung von elektronischen Baugruppen. Die Prüfung erfolgt durch einen computergestützten optischen (AOI) oder röntgentechnischen (AXI) Abgleich der Prüfobjekte mit den im Inspektionssystem definierten Anforderungen und Mustern, zum Beispiel im Hinblick auf Vollständigkeit der Bestückung einer elektronischen Baugruppe, Korrektheit der Lötverbindungen oder Materialfehler. Neben diesen für die Baugruppen-Fertigung in Serie hergestellten Prüfsystemen wird das Produktspektrum von Viscom um automatische Sonder-Inspektionssysteme ergänzt, die für kundenspezifische Anforderungen (z.B. die Prüfung von Motorteilen) entwickelt und produziert werden.

Aktuelles KGV	49,09
Gewinn je Aktie	0,29
Letzte Dividende je Aktie	0,20
Aktuelle Dividendenrendite	1,41
Cash Flow je Aktie	-0,43
Buchwert je Aktie	6,27
Akt. Marktkapitalisierung	127,63 Mil.
EBIT	4,20 Mil.
EBIT-Marge	5,26

Industrie Industrie

Sektor Maschinenbau

Subsektor -

Anschrift
 Viscom AG
 Carl-Buderus-Str. 9-15
 D-30455 Hannover
 www.viscom.de

Investor Relations Sandra Liedtke

IR-Telefon +49-511-94996-791

IR-Email
 investor.relations@viscom.de

Hauptaktionäre
 HPC Vermögensverwaltung GmbH (59.87%), Freefloat (30.63%), Allianz SE (4.98%), Universal-Investment-Gesellschaft mit beschränkter Haftung...

Streubesitz 30,63%

Vorstand
 Dirk Schwingel, Carsten Salewski, Dr. Martin Heuser, Peter Krippner

Aufsichtsrat
 Prof. Dr. Michèle Morner, Volker Pape, Prof. Dr. Ludger Overmeyer

Mitarbeiter 468

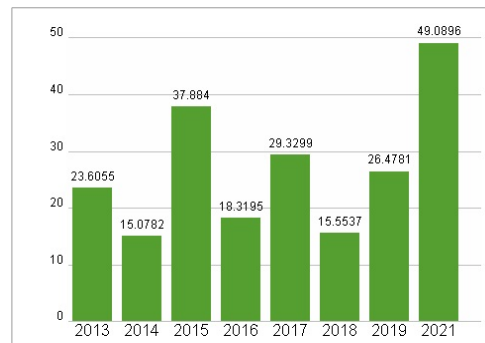
Umsatz 79,80 Mil.



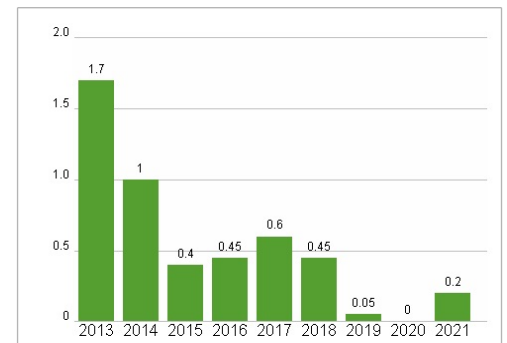
Wertentwicklung

	1M	6M	1J
Performance	+8,65%	-8,63%	-53,24%
Volatilität	34,34	50,81	47,13
Volumen Ø (Stk./Tag)	00	00	04

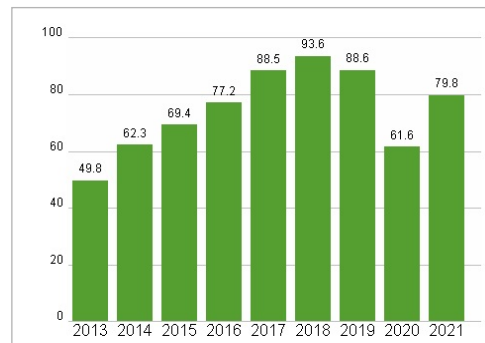
Aktuelles KGV



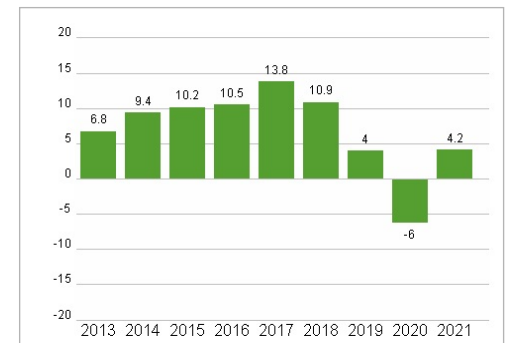
Dividende je Aktie (EUR)



Unternehmensumsatz (EUR)



EBIT (EUR)



Historische Daten: 2021

Erstellt: 05.02.2025 13:55

RISIKOHINWEISE: Die Informationen auf dieser Seite dienen ausschließlich zu Informationszwecken und sollten weder als Verkaufsangebot noch als Aufforderung zum Kauf des Wertpapiers oder einer Empfehlung zugunsten des Wertpapiers verstanden werden. Die baha GmbH und die BAWAG P.S.K. Bank für Arbeit und Wirtschaft und Österreichische Postsparkasse Aktiengesellschaft übernehmen trotz sorgfältigster Recherche keinerlei Haftung für die Richtigkeit der angegebenen Daten.

Factsheet erstellt von: www.baha.com