

UNILEVER PLC LS-,031111

Börse: München ISIN: GB00B10RZP78 Währung: EUR Kurs: 54,36 EUR Stand: 21.01.2025

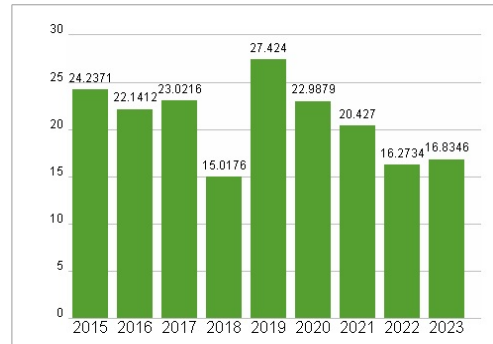
Unilever ist einer der weltweit größten Anbieter von Markenartikeln in den Bereichen Ernährung, Körperpflege, Parfum, Kosmetik sowie Wasch- und Reinigungsmittel. Der wesentliche Teil des Unilever-Geschäftes besteht aus der Herstellung und dem Vertrieb von täglich gebrauchten Markenartikeln. Die beiden Unternehmen Unilever N. V. und Unilever plc bilden eine lose Einheit, welche von einem gemeinsamen Management geleitet wird und vertraglich eng miteinander verbunden ist. Zu den Produkten des Unternehmens gehören unter anderem Deodorants, Körperpflegeprodukte, Haushaltsreiniger, Koch- und Backprodukte wie Dressings, Brotaufstriche und Tütensuppen sowie Getränke und Eiscreme. Unilever hält in seinen Produktkategorien einige weltweit bekannten Marken wie Axe, Dove, Domestos, Knorr, Magnum, Lipton und Ben & Jerry's.

Aktuelles KGV	16,83
Gewinn je Aktie	2,60
Letzte Dividende je Aktie	1,50
Aktuelle Dividendenrendite	3,43
Cash Flow je Aktie	3,77
Buchwert je Aktie	7,24
Akt. Marktkapitalisierung	109.206,30 Mil.
EBIT	9758,00 Mil.
EBIT-Marge	16,37
Industrie	Konsumgüter
Sektor	Getränke und Nahrungsmittelherst.
Subsektor	Nahrungsmittelherst.
Anschrift	Unilever plc Unilever House, 100 Victoria Embankment UK-London, EC4Y 0DY www.unilever.com
Investor Relations	
IR-Telefon	+44-20-7822-6830
IR-Email	investor.relations@unilever.com
Hauptaktionäre	BlackRock, Inc. (8.99%), The Vanguard Group, Inc. (5.18%), Wellington Management Group LLP (2.43%), Leverhulme Trade Charities Trust...
Streubesitz	91,70%
Vorstand	Fernando Fernandez, Esi Eggleston Bracey, Eduardo Campanella, Reginaldo Ecclissato, Fabian Garcia, Rohit Jawa, Priya Nair, Mairéad...
Aufsichtsrat	Ian Meakins, Andrea Jung, Hein Schumacher, Fernando Fernandez, Adrian Hennah, Susan Kilsby, Ruby Lu, Judith McKenna, Nelson Peltz
Mitarbeiter	127 000
Umsatz	59604,00 Mil.

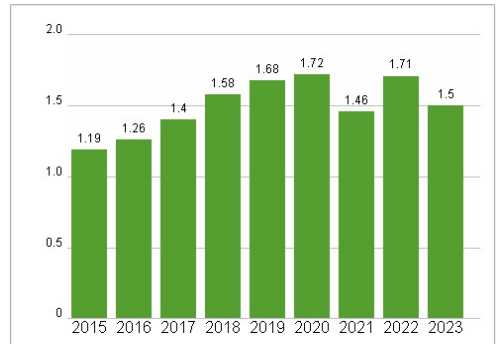


Wertentwicklung	1M	6M	1J
Performance	-1,23%	+1,75%	+26,19%
Volatilität	13,79	17,21	15,99
Volumen Ø (Stk./Tag)	00	216	174

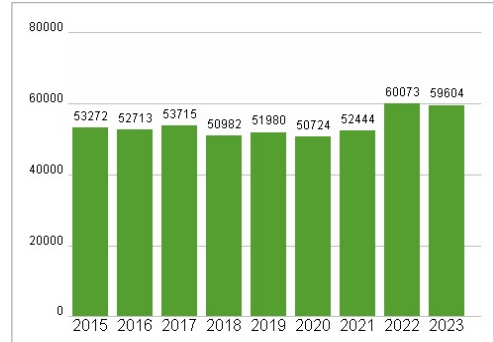
Aktuelles KGV



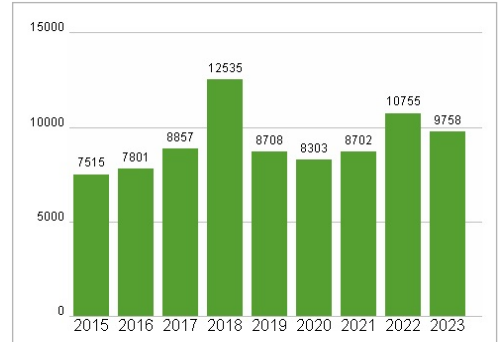
Dividende je Aktie (EUR)



Unternehmensumsatz (EUR)



EBIT (EUR)



Historische Daten: 2023 Erstellt: 22.01.2025 20:23

RISIKOHINWEIS: Die Informationen auf dieser Seite dienen ausschließlich zu Informationszwecken und sollten weder als Verkaufsangebot noch als Aufforderung zum Kauf des Wertpapiers oder einer Empfehlung zugunsten des Wertpapiers verstanden werden. Die baha GmbH und die BAWAG P.S.K. Bank für Arbeit und Wirtschaft und Österreichische Postsparkasse Aktiengesellschaft übernehmen trotz sorgfältigster Recherche keinerlei Haftung für die Richtigkeit der angegebenen Daten. Factsheet erstellt von: www.baha.com