

# OESTERREICH. POST AG

Börse: München      ISIN: AT0000APOST4      Währung: EUR      Kurs: 28,20 EUR      Stand: 19.12.2024

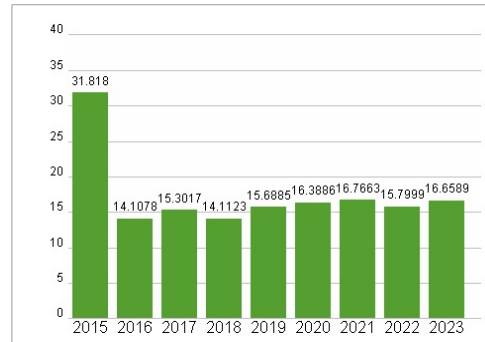
Die Österreichische Post AG ist der landesweit führende Logistik- und Postdienstleister. Als Teil der kritischen Infrastruktur gewährleistet die Österreichische Post die Versorgungssicherheit des Landes. Das Angebot des Unternehmens erstreckt sich von der Beförderung von klassischen Briefsendungen, adressierten und unadressierten Werbesendungen über Pakete und Express-Sendungen. Darüber hinaus bietet die Österreichische Post weitere Logistiklösungen sowie vielfältige Mehrwertdienstleistungen wie Geld- und Werttransporte, Webshop-Logistik und Webshop-Infrastruktur an. Im flächendeckendsten Filialnetz Österreichs werden neben Services zu Post und Telekommunikation auch Finanzdienstleistungen angeboten.

|                            |  |
|----------------------------|--|
| Aktuelles KGV              | 16,66  |
| Gewinn je Aktie            | 1,96   |
| Letzte Dividende je Aktie  | 1,78   |
| Aktuelle Dividendenrendite | 5,44   |
| Cash Flow je Aktie         | 3,77   |
| Buchwert je Aktie          | 10,12  |
| Akt. Marktkapitalisierung  | 2.208,97 Mil.  |
| EBIT                       | 190,20 Mil.  |
| EBIT-Marge                 | 6,94   |
| Industrie                  | Industrie  |
| Sektor                     | Transport  |
| Subsektor                  | -  |
| Anschrift                  | Österreichische Post AG<br>Rochusplatz 1<br>A-1030 Wien<br>www.post.at   |
| Investor Relations         | Harald Hagenauer   |
| IR-Telefon                 | +43-577-67-30401   |
| IR-Email                   | investor@post.at   |
| Hauptaktionäre             | ÖBAG (52.8%), free float (47.2%)   |
| Streubesitz                | 47,15%   |
| Vorstand                   | Walter Oblin, Peter Umundum  |
| Aufsichtsrat               | Elisabeth Stadler, Stefan Fürnsinn, Huberta Gheneff, Felicia Kölliker, Peter E. Kruse, Bernhard Spalt, Sigrid Stagl, Christiane Wenckheim... |
| Mitarbeiter                | 27 254   |
| Umsatz                     | 2740,80 Mil.   |

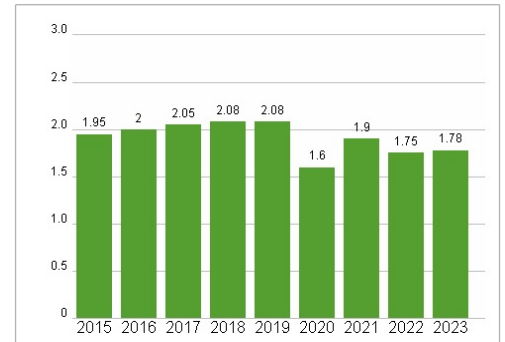


| Wertentwicklung      | 1M     | 6M     | 1J      |
|----------------------|--------|--------|---------|
| Performance          | -1,73% | -5,64% | -12,19% |
| Volatilität          | 9,57   | 11,84  | 14,47   |
| Volumen Ø (Stk./Tag) | 00     | 06     | 08      |

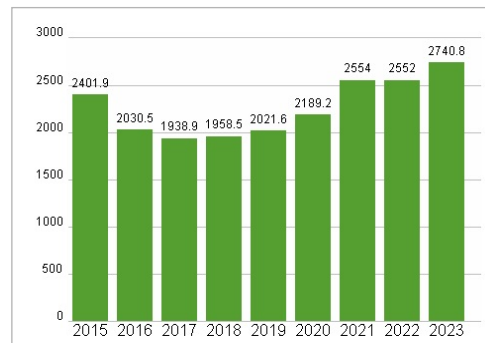
## Aktuelles KGV



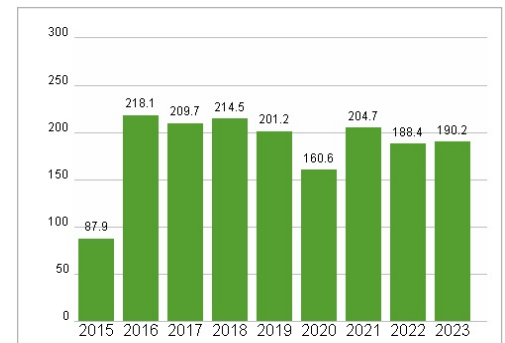
## Dividende je Aktie (EUR)



## Unternehmensumsatz (EUR)



## EBIT (EUR)



Historische Daten: 2023      Erstellt: 22.12.2024 07:02

**RISIKOHINWEIS:** Die Informationen auf dieser Seite dienen ausschließlich zu Informationszwecken und sollten weder als Verkaufsangebot noch als Aufforderung zum Kauf des Wertpapiers oder einer Empfehlung zugunsten des Wertpapiers verstanden werden. Die baha GmbH und die BAWAG P.S.K. Bank für Arbeit und Wirtschaft und Österreichische Postsparkasse Aktiengesellschaft übernehmen trotz sorgfältigster Recherche keinerlei Haftung für die Richtigkeit der angegebenen Daten.

Factsheet erstellt von: www.baha.com