

WOLTERS KLUWER NAM. EO-12

Börse: Frankfurt

ISIN: NL0000395903

Währung: EUR

Kurs: 144,50 EUR

Stand: 03.04.2025

Wolters Kluwer N.V. bietet Fachinformationen, Softwarelösungen und Dienstleistungen in den Niederlanden, Europa, den Vereinigten Staaten, Kanada, dem asiatisch-pazifischen Raum, den Vereinigten Arabischen Emiraten und international an. Das Unternehmen ist in fünf Segmenten tätig: Gesundheit, Steuern und Rechnungswesen, Finanzen und Corporate Compliance, Recht und Regulierung sowie Unternehmensleistung und ESG. Das Unternehmen bietet klinische Technologie, Lösungen für die Einhaltung von Gesetzen und Bankvorschriften, Steuer- und Wirtschaftsprüfungssoftware, Tools für das Regulierungsmanagement sowie Unternehmenslösungen für finanzielle Leistung und Nachhaltigkeit. Wolters Kluwer N.V. wurde 1836 gegründet und hat seinen Hauptsitz in Alphen aan den Rijn in den Niederlanden.

Aktuelles KGV	34,85
Gewinn je Aktie	4,60
Letzte Dividende je Aktie	2,33
Aktuelle Dividendenrendite	1,45
Cash Flow je Aktie	7,06
Buchwert je Aktie	6,59
Akt. Marktkapitalisierung	37.597,76 Mil.
EBIT	1441,00 Mil.
EBIT-Marge	24,36
Industrie	Technologie

Sektor	Software
Subsektor	Applikationssoftware
Anschrift	Wolters Kluwer NV Zuidpoelsingel 2 NL-2408 ZE Alphen aan den Rijn www.wolterskluwer.com

Investor Relations	Meg Geldens
IR-Telefon	+31-172-641407
IR-Email	ir@wolterskluwer.com

Hauptaktionäre	Free float (100%)
----------------	-------------------

Streubesitz	91,08%
-------------	--------

Vorstand	Kevin Entricken, Stacey Caywood, Jason Marx, Karen Abramson, Martin O'Malley, Andres Sadler, Dennis M. Cahill
----------	---

Aufsichtsrat	Ann Ziegler, Jack de Kreij, Anjana Harve, Heleen Kersten, David Sides, Sophie Vandebroek, Chris Vogelzang
--------------	---

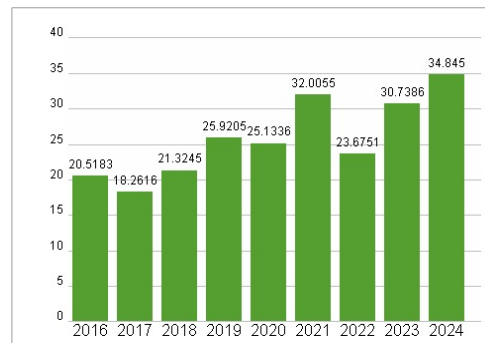
Mitarbeiter	21 400
-------------	--------

Umsatz	5916,00 Mil.
--------	--------------

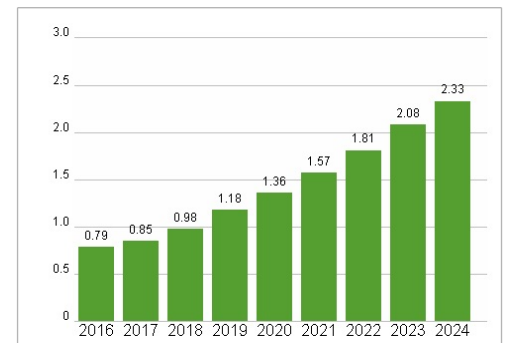


Wertentwicklung	1M	6M	1J
Performance	-1,74%	-4,17%	+4,21%
Volatilität	27,53	26,57	22,19
Volumen Ø (Stk./Tag)	197	144	104

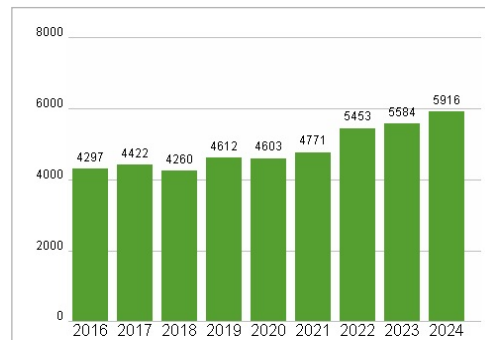
Aktuelles KGV



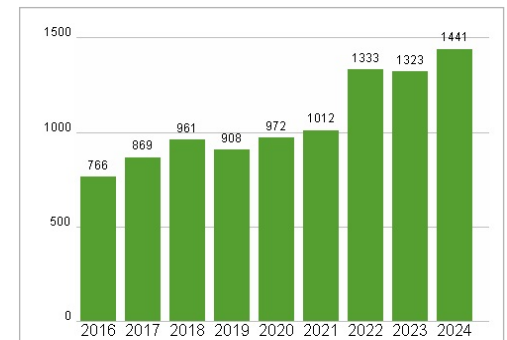
Dividende je Aktie (EUR)



Unternehmensumsatz (EUR)



EBIT (EUR)



Historische Daten: 2024 Erstellt: 04.04.2025 09:00

RISIKOHINWEIS: Die Informationen auf dieser Seite dienen ausschließlich zu Informationszwecken und sollten weder als Verkaufsangebot noch als Aufforderung zum Kauf des Wertpapiers oder einer Empfehlung zugunsten des Wertpapiers verstanden werden. Die baha GmbH und die BAWAG P.S.K. Bank für Arbeit und Wirtschaft und Österreichische Postsparkasse Aktiengesellschaft übernehmen trotz sorgfältigster Recherche keinerlei Haftung für die Richtigkeit der angegebenen Daten.

Factsheet erstellt von: www.baha.com