

Oesterreichische Post AG

Börse: Nasdaq Other OTC

ISIN: AT0000APOST4

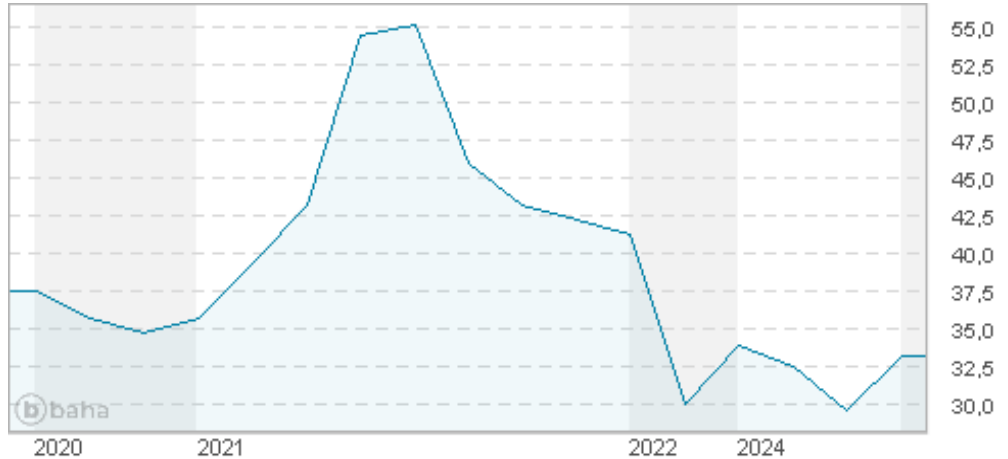
Währung: USD

Kurs: 29,65 USD

Stand: 04.12.2024

Die Österreichische Post AG ist der landesweit führende Logistik- und Postdienstleister. Als Teil der kritischen Infrastruktur gewährleistet die Österreichische Post die Versorgungssicherheit des Landes. Das Angebot des Unternehmens erstreckt sich von der Beförderung von klassischen Briefsendungen, adressierten und unadressierten Werbesendungen über Pakete und Express-Sendungen. Darüber hinaus bietet die Österreichische Post weitere Logistiklösungen sowie vielfältige Mehrwertdienstleistungen wie Geld- und Werttransporte, Webshop-Logistik und Webshop-Infrastruktur an. Im flächendeckendsten Filialnetz Österreichs werden neben Services zu Post und Telekommunikation auch Finanzdienstleistungen angeboten.

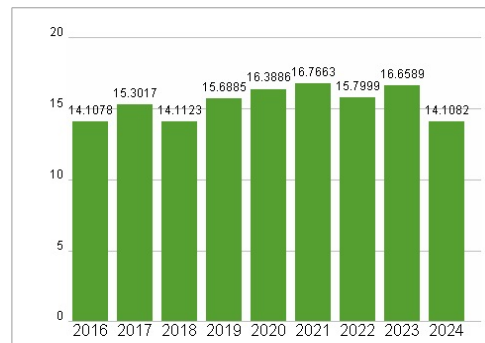
| | |
|----------------------------|--|
| Aktuelles KGV | 14,11 |
| Gewinn je Aktie | 2,04 |
| Letzte Dividende je Aktie | 1,83 |
| Aktuelle Dividendenrendite | 6,35 |
| Cash Flow je Aktie | 1,80 |
| Buchwert je Aktie | 10,63 |
| Akt. Marktkapitalisierung | 1.945,52 Mil. |
| EBIT | 207,30 Mil. |
| EBIT-Marge | 6,64 |
| Industrie | Industrie |
| Sektor | Transport |
| Subsektor | - |
| Anschrift | Österreichische Post AG Rochusplatz 1 A-1030 Wien www.post.at |
| Investor Relations | Harald Hagenauer |
| IR-Telefon | +43-577-67-30401 |
| IR-Email | investor@post.at |
| Hauptaktionäre | ÖBAG (52.8%), free float (47.2%) |
| Streubesitz | 47,15% |
| Vorstand | Barbara Potisk-Eibensteiner, Peter Umundum |
| Aufsichtsrat | Elisabeth Stadler, Stefan Fürnsinn, Huberta Gheneff, Felicia Kölliker, Peter E. Kruse, Bernhard Spalt, Christiane Wenckheim, Ulrike... |
| Mitarbeiter | 27 802 |
| Umsatz | 3123,10 Mil. |



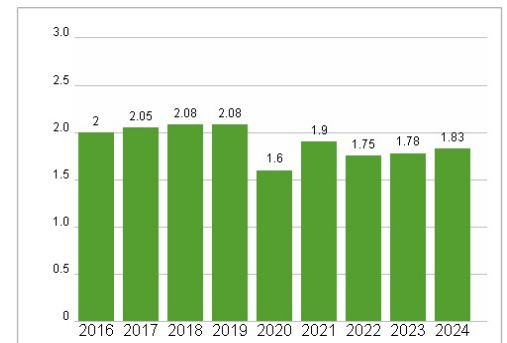
Wertentwicklung

| | 1M | 6M | 1J |
|----------------------|---------|--------|---------|
| Performance | +12,11% | +2,28% | +10,95% |
| Volatilität | | | 20,14 |
| Volumen Ø (Stk./Tag) | 600 | 425 | 393 |

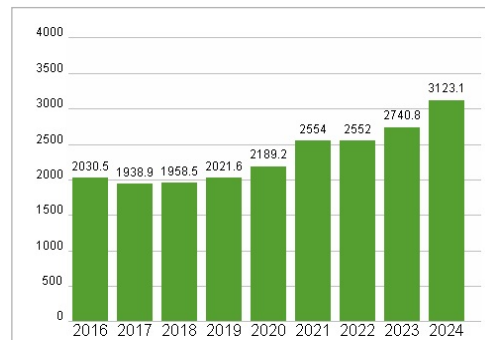
Aktuelles KGV



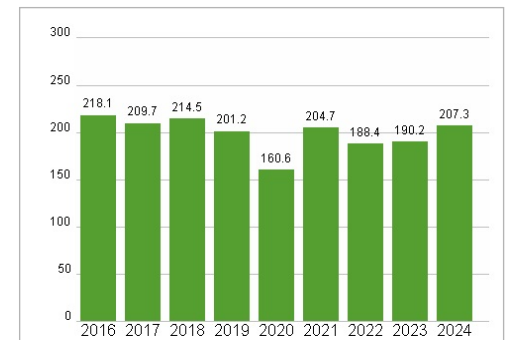
Dividende je Aktie (EUR)



Unternehmensumsatz (EUR)



EBIT (EUR)



Historische Daten: 2024 Erstellt: 31.03.2025 16:30