

META PLATF. A DL-,000006

Börse: Hannover ISIN: US30303M1027 Währung: EUR Kurs: 531,50 EUR Stand: 20.11.2024

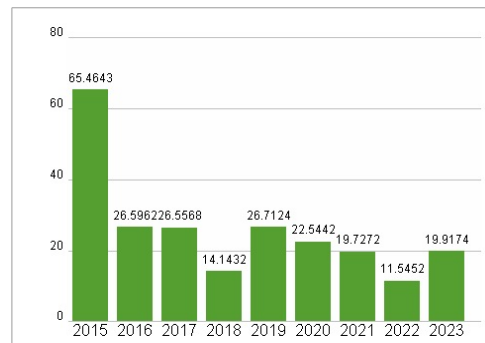
Meta Platforms Inc. (vormals Facebook Inc.) ist ein weltweit führendes Unternehmen im Bereich soziale Medien. Das Angebot von Meta ermöglicht es den Nutzern, über verschiedene Endgeräte mit Freunden und Verwandten in Kontakt zu kommen und sich auszutauschen. Die sozialen Plattformen dienen den Nutzern auch dazu, sich über aktuelle Ereignisse auf dem Laufenden zu halten und Meinungen, Ideen, Fotos und Videos mit ihren Kontakten zu teilen. Zum Angebot von Facebook Inc. gehören Facebook, Instagram, Messenger, WhatsApp und Oculus. Die Nutzung der verschiedenen Dienste ist kostenlos. Das Unternehmen erzielt seine Umsätze nahezu ausschließlich über Werbeeinnahmen. Die Fülle an personenbezogenen Daten, ermöglicht Werbekunden durch Algorithmen personalisierte Werbung zu schalten. Dabei werden Faktoren wie Alter, Geschlecht, Aufenthaltsort, Interessen und Verhaltensmuster herangezogen.

Aktuelles KGV	19,92
Gewinn je Aktie	17,77
Letzte Dividende je Aktie	-
Aktuelle Dividendenrendite	-
Cash Flow je Aktie	32,32
Buchwert je Aktie	69,62
Akt. Marktkapitalisierung	778.729,31 Mil.
EBIT	46751,00 Mil.
EBIT-Marge	34,66
Industrie	Internet
Sektor	Internet
Subsektor	Internetsoftware und Dienstleistungen
Anschrift	Meta Platforms Inc. 1601 Willow Road Menlo Park, California 94025, USA https://about.meta.com/
Investor Relations	Deborah Crawford
IR-Telefon	+1-650-384-2083
IR-Email	investor@fb.com
Hauptaktionäre	Vanguard Group (8.50349%),BlackRock Inc. (7.18734%),FMR LLC. (6.10065%),State Street Corporation (4.06537%),JP Morgan Chase & Co...
Streubesitz	79,60%
Vorstand	Susan Li, Javier Olivan, Nick Clegg, Andrew Bosworth, Chris Cox, Jennifer Newstead
Aufsichtsrat	Mark Zuckerberg, Sheryl Sandberg, Peggy Alford, Marc L. Andreessen, John Arnold, Andrew W. Houston, Nancy Killefer, Robert M. Kimmitt...
Mitarbeiter	-
Umsatz	134902,00 Mil.




Wertentwicklung	1M	6M	1J
Performance	-0,41%	+24,47%	+72,80%
Volatilität	28,66	32,02	38,84
Volumen Ø (Stk./Tag)	06	07	11

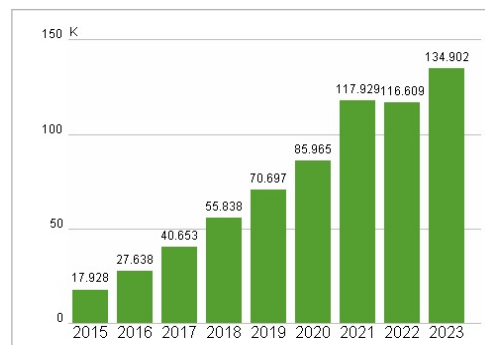
Aktuelles KGV



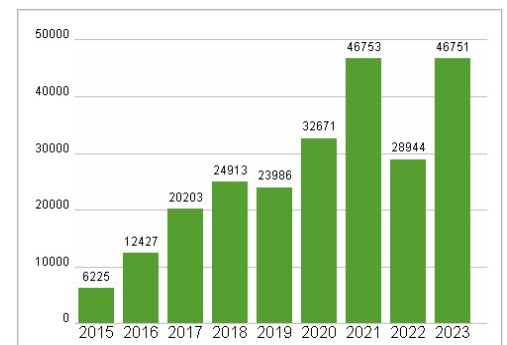
Dividende je Aktie (USD)



Unternehmensumsatz (USD)



EBIT (USD)



Historische Daten: 2023 Erstellt: 22.11.2024 05:23