

NOVARTIS N

Börse: SIX Swiss Exchange ISIN: CH0012005267 Währung: CHF Kurs: 95,09 CHF Stand: 18.07.2024

Die Novartis AG ist ein weltweit tätiger Pharmakonzern mit Sitz in der Schweiz. Das Unternehmen erforscht, entwickelt und vertreibt Produkte zur Krankheitsbehandlung und Prophylaxe. Das Medikamentenportfolio setzt sich aus Spezialmedikamenten, Generika, Humanimpfstoffen, rezeptfreien Medikamenten zur Selbstmedikation und Produkten für die Tiermedizin zusammen. Zu den Therapiegebieten zählen vorwiegend Atemwegs- und Augenerkrankungen, Immunologie, Infektionskrankheiten, Onkologie und Hämatologie (Blutkrankheiten), Neurologie (Nervensystemerkrankungen) sowie Herz-Kreislauf- und Stoffwechselerkrankungen. Ergänzt wird das Sortiment des Pharmakonzerns durch Nahrungsmittel sowie Nahrungsergänzungsmittel, die auf die Bedürfnisse bestimmter Zielgruppen wie Senioren, Sportler oder Kleinkinder ausgerichtet sind.

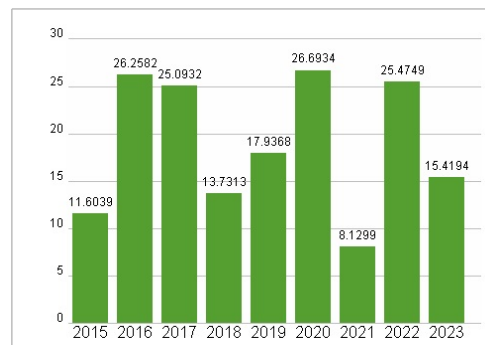
Aktuelles KGV	15,42
Gewinn je Aktie	6,52
Letzte Dividende je Aktie	3,90
Aktuelle Dividendenrendite	3,88
Cash Flow je Aktie	6,35
Buchwert je Aktie	20,49
Akt. Marktkapitalisierung	228.977,61 Mil.
EBIT	9769,00 Mil.
EBIT-Marge	20,94
Industrie	Gesundheitswesen
Sektor	Pharmazeutische Industrie
Subsektor	Pharmazeutische Industrie
Anschrift	Novartis AG Lichtstrasse 35 CH-4002 Basel www.novartis.com
Investor Relations	Imke Kappes
IR-Telefon	+41 61 324 8269
IR-Email	investor.relations@novartis.com
Hauptaktionäre	Morgan Stanley (32%), Novartis AG (7.18%), Sandoz Family Foundation (3.71%), Dodge & Cox Inc (0.72%), Primecap Management Company
Streubesitz	86,85%
Vorstand	Harry Kirsch, Dr. Klaus Moosmayer, Dr. Steffen Lang, Karen L. Hale, Marie-France Tschudin, Rob Kowalski, Shreeram Aradhye, Victor Bulto...
Aufsichtsrat	Dr. Joerg Reinhardt, Bridgette Heller, Charles L. Sawyers, M.D., Dr. Charlotte Pamer-Wieser, Dr. Nancy C. Andrews, Elizabeth Doherty...
Mitarbeiter	76 057
Umsatz	46660,00 Mil.



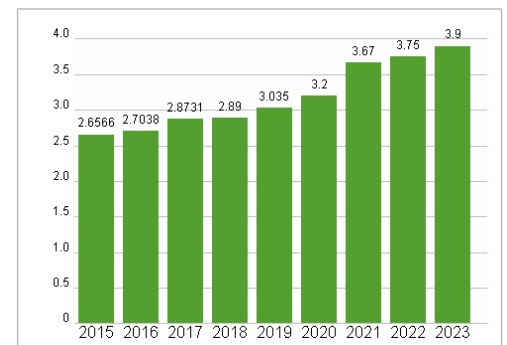
Wertentwicklung

	1M	6M	1J
Performance	+1,34%	+1,47%	+12,91%
Volatilität	18,92	17,16	15,76
Volumen Ø (Stk./Tag)	3 147 671	3 170 849	3 002 210

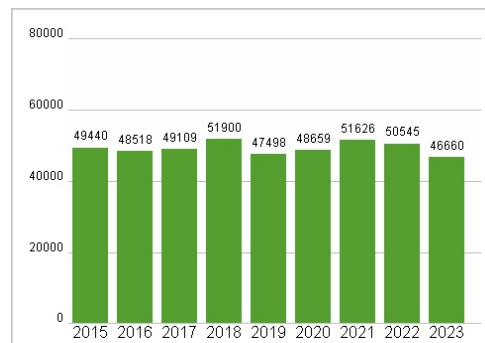
Aktuelles KGV



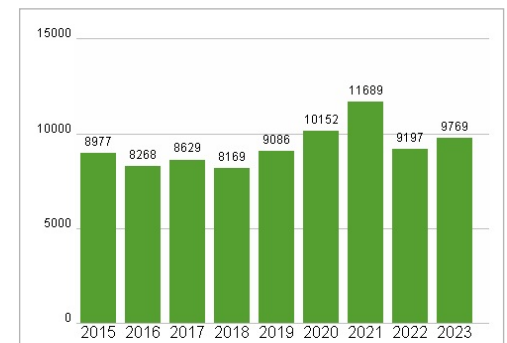
Dividende je Aktie (USD)



Unternehmensumsatz (USD)



EBIT (USD)



Historische Daten: 2023 Erstellt: 19.07.2024 12:07

RISIKOHINWEISE: Die Informationen auf dieser Seite dienen ausschließlich zu Informationszwecken und sollten weder als Verkaufsangebot noch als Aufforderung zum Kauf des Wertpapiers oder einer Empfehlung zugunsten des Wertpapiers verstanden werden. Die baha GmbH und die BAWAG P.S.K. Bank für Arbeit und Wirtschaft und Österreichische Postsparkasse Aktiengesellschaft übernehmen trotz sorgfältigster Recherche keinerlei Haftung für die Richtigkeit der angegebenen Daten.
Factsheet erstellt von: www.baha.com