

# RICHEMONT N

Börse: SIX Swiss Exchange

ISIN: CH0210483332

Währung: CHF

Kurs: 118,60 CHF

Stand: 20.11.2024

Die Compagnie Financière Richemont AG ist ein führender Luxusgüterkonzern, der sich vorwiegend auf Uhren, Schmuck und exklusive Accessoires spezialisiert hat. Die Produkte der zur Gruppe gehörenden Unternehmen lassen sich in vier Gruppen zusammenfassen: Schmuck, Uhren, Accessoires und Mode. Jede der zum Unternehmen gehörenden Firmen wird als unabhängige Einheit betrieben, um deren Exklusivität nicht zu verlieren. Allerdings bietet die Gruppe übergreifende Support Services für Bereiche wie Logistik, Immobilien, Herstellung und Finanzierung. Die Produkte der einzelnen Hersteller werden über verschiedene Vertriebswege verkauft. Dazu gehören eigene Boutiquen der Gruppe, Franchisenehmer sowie Boutiquen Dritter. Die Gruppe agiert weltweit, wobei der größte Absatzmarkt Europa ist.

Aktuelles KGV	31,98
Gewinn je Aktie	4,39
Letzte Dividende je Aktie	2,92
Aktuelle Dividendenrendite	2,07
Cash Flow je Aktie	8,74
Buchwert je Aktie	38,17
Akt. Marktkapitalisierung	75.535,66 Mil.
EBIT	4794,00 Mil.
EBIT-Marge	23,25
Industrie	Konsumgüter

Sektor: Diverse

Subsektor: -

Anschrift: CIE Financière Richemont AG  
50, chemin de la Chênaie, CP30  
Bellevue, Geneva  
www.richemont.com

Investor Relations: Sophie Cagnard

IR-Telefon: +41 22 721 3003

IR-Email: investor.relations@cfrinfo.net

Hauptaktionäre: Compagnie Financière Rupert (10.18%)

Streubesitz: 89,20%

Vorstand: Burkhardt Grund, Boet Brinkgreve, Swen Grundmann, Karlheinz Baumann, Berangere Ruchat, Patricia Gandji, Jérôme Lambert

Aufsichtsrat: Johann Rupert, Josua Malherbe, Nikesh Arora, Jeff Moss, Maria Ramos, Bram Schot, Jasmine Whitbread, Fiona Druckenmiller, Burkhardt...

Mitarbeiter: 37 | 117

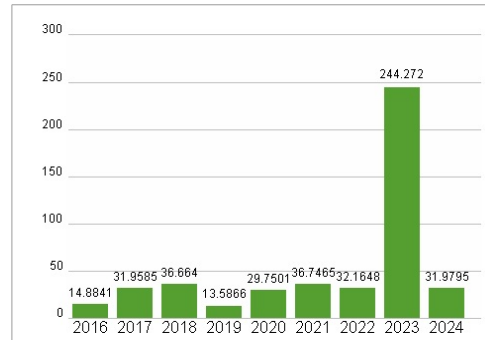
Umsatz: 20616,00 Mil.



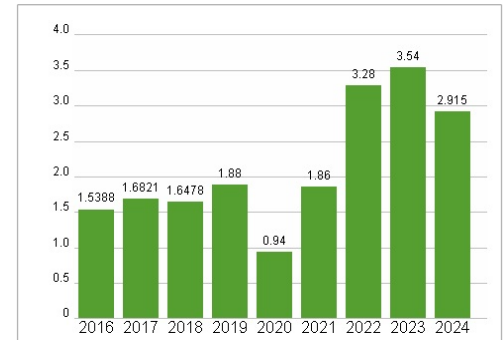
## Wertentwicklung

	1M	6M	1J
Performance	-7,33%	-16,32%	+3,43%
Volatilität	31,04	28,04	27,92
Volumen Ø (Stk./Tag)	826 507	924 866	992 322

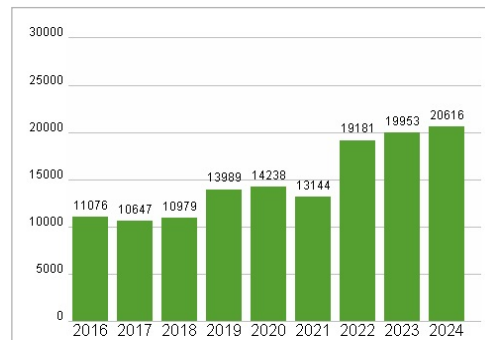
## Aktuelles KGV



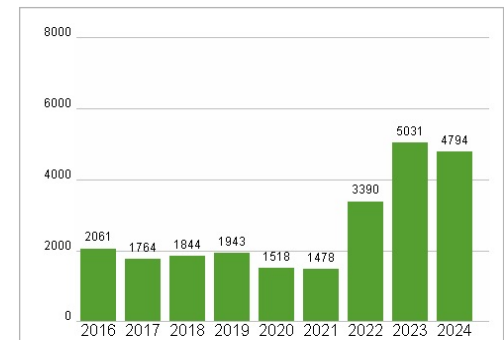
## Dividende je Aktie (EUR)



## Unternehmensumsatz (EUR)



## EBIT (EUR)



Historische Daten: 2024

Erstellt: 22.11.2024 07:11

**RISIKOHINWEIS:** Die Informationen auf dieser Seite dienen ausschließlich zu Informationszwecken und sollten weder als Verkaufsangebot noch als Aufforderung zum Kauf des Wertpapiers oder einer Empfehlung zugunsten des Wertpapiers verstanden werden. Die baha GmbH und die BAWAG P.S.K. Bank für Arbeit und Wirtschaft und Österreichische Postsparkasse Aktiengesellschaft übernehmen trotz sorgfältigster Recherche keinerlei Haftung für die Richtigkeit der angegebenen Daten.

Factsheet erstellt von: www.baha.com