

LONZA N

Börse: SIX Swiss Exchange

ISIN: CH0013841017

Währung: CHF

Kurs: 521,60 CHF

Stand: 21.11.2024

Die Lonza Group Ltd. gehört zu den weltweit führenden Produzenten von pharmazeutischen Wirkstoffen sowohl im chemischen wie auch biotechnologischen Bereich. Zum weiteren Angebot gehören Zwischenprodukte für den Nahrungs- und Agrarbereich. Als Zulieferer versorgt die Gruppe die Pharma-, Gesundheits- und Life Science-Industrie und ist in den Bereichen Wasseraufbereitung, Körperpflege, Gesundheit, Hygiene, industrielle Konservierung, Materialschutz sowie Holzbehandlung tätig. Das Portfolio umfasst dabei Moleküle, Peptide, Aminosäuren sowie Nischenerzeugnisse von Bioprodukten, die eine wichtige Rolle in der Entwicklung neuartiger Arzneimittel und Gesundheitsprodukte spielen. Des Weiteren bietet Lonza chemische Lösungen im Bereich mikrobielle Kontrolle an. Diese Lösungen dienen der Zerstörung beziehungsweise Wachstumshemmung von schädlichen Mikroorganismen. Weitere Tätigkeitsfelder bestehen in der zellbasierten Forschung, Endotoxin-Erkennung und Zelltherapie. Das Unternehmen verfügt weltweit über Produktions- und Forschungs-Standorte. Lonza bietet sowohl Produkte als auch Custom-Manufacturing-Dienstleistungen für die Pharma-, Biotech- und Life-Sciences-Industrien.

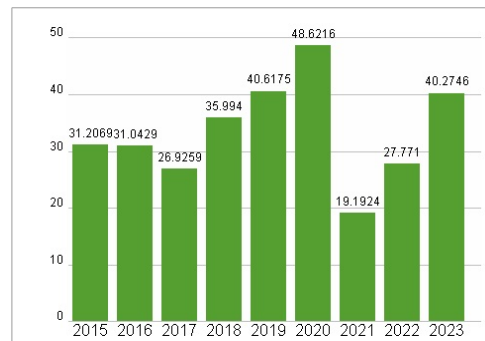
Aktuelles KGV	40,27
Gewinn je Aktie	8,78
Letzte Dividende je Aktie	4,00
Aktuelle Dividendenrendite	1,13
Cash Flow je Aktie	18,60
Buchwert je Aktie	126,93
Akt. Marktkapitalisierung	26.339,60 Mil.
EBIT	880,00 Mil.
EBIT-Marge	13,10
Industrie	Biotechnologie
Sektor	Biotechnologie
Subsektor	Biotechnologie
Anschrift	Lonza Group AG Münchensteinerstraße 38 Basel www.lonzagroup.com/
Investor Relations	Lyle Wheeler
IR-Telefon	+41 79 154 9522
IR-Email	investor.relations@lonza.com
Hauptaktionäre	BlackRock, Inc (9.85%), UBS Fund Management (Switzerland) AG (6.246%)
Streubesitz	99,70%
Vorstand	Philippe Deecke, Gordon Bates, Jean-Christophe Hyvert, Maria Soler Nunez, Christian Seufert, Daniel Palmacci
Aufsichtsrat	Jean-Marc Huët, Juergen B. Steinemann, Angelica Kohlmann, Barbara M. Richmond, Christoph Mäder, Olivier Verscheure, Roger Nitsch, Marion...
Mitarbeiter	18 000
Umsatz	6717,00 Mil.



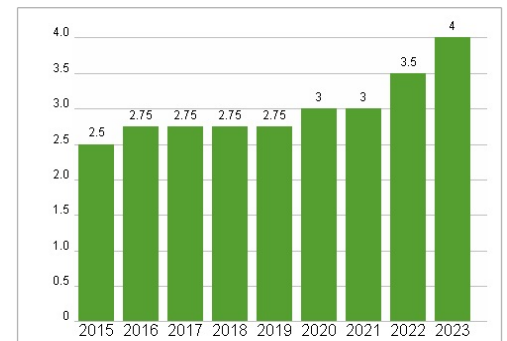
Wertentwicklung

	1M	6M	1J
Performance	-3,41%	+2,12%	+48,04%
Volatilität	34,89	25,76	29,28
Volumen Ø (Stk./Tag)	152 073	156 253	193 534

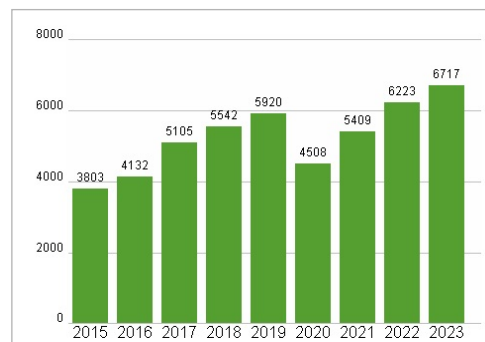
Aktuelles KGV



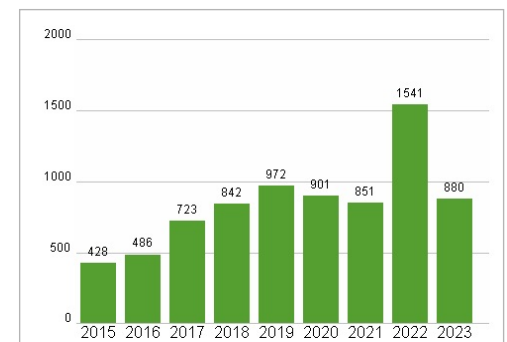
Dividende je Aktie (CHF)



Unternehmensumsatz (CHF)



EBIT (CHF)



Historische Daten: 2023

Erstellt: 22.11.2024 21:12

RISIKOHINWEIS: Die Informationen auf dieser Seite dienen ausschließlich zu Informationszwecken und sollten weder als Verkaufsangebot noch als Aufforderung zum Kauf des Wertpapiers oder einer Empfehlung zugunsten des Wertpapiers verstanden werden. Die baha GmbH und die BAWAG P.S.K. Bank für Arbeit und Wirtschaft und Österreichische Postsparkasse Aktiengesellschaft übernehmen trotz sorgfältigster Recherche keinerlei Haftung für die Richtigkeit der angegebenen Daten.

Factsheet erstellt von: www.baha.com