

PHILLIPS 66 DL-,01

Börse: Stuttgart ISIN: US7185461040 Währung: EUR Kurs: 106,34 EUR Stand: 20.12.2024

Phillips 66 ist ein US-Energiekonzern. Das Unternehmen verkauft neben Öl- und Erdgas weltweit Treib- und Schmierstoffe, Petrolkoks, Waxe, Lösemittel und Polypropylene. Phillips 66 verfügt über ein Pipelinesystem mit einer Gesamtlänge von über 24.000 Meilen, eigene Terminals, Dampfer und Eisenbahnen und Raffinerien in den USA, Irland, Großbritannien und Deutschland. Die Phillips 66 beinhaltet das abgespaltene und als eigenständige Gesellschaft an die Börse gebrachte Downstream-Geschäft von ConocoPhillips.

| | |
|----------------------------|----------------|
| Aktuelles KGV | 8,12 |
| Gewinn je Aktie | 16,40 |
| Letzte Dividende je Aktie | 4,20 |
| Aktuelle Dividendenrendite | 3,15 |
| Cash Flow je Aktie | 16,43 |
| Buchwert je Aktie | 73,98 |
| Akt. Marktkapitalisierung | 56.960,54 Mil. |
| EBIT | 0,00 Mil. |
| EBIT-Marge | - |

Industrie: Energie und Versorgung
Sektor: Energieversorger

Subsektor: -
Anschrift: Phillips 66
2331 CityWest Blvd.
Houston, Texas 77042, USA
www.phillips66.com

Investor Relations
IR-Telefon: +1 800 624 6440
IR-Email: investorrelations@p66.com

Hauptaktionäre
Vanguard Group (9.36%), BlackRock Inc. (8.25%), State Street Corporation (6.92%), Wells Fargo & Company (3.99%), Wellington Management...

Streubesitz: 78,62%

Vorstand
Kevin J. Mitchell, Brian Mandell, David Erfert, Jeff Dietert, Mark Lashier, Sonya Reed, Timothy D. Roberts, Vanessa Sutherland, Zhanna...

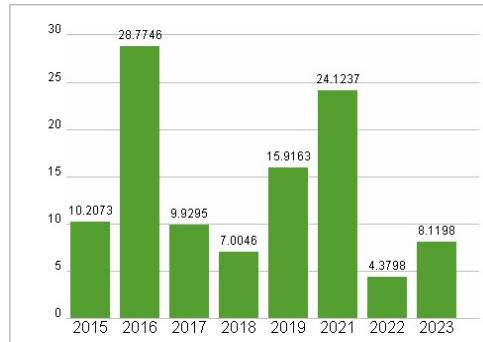
Aufsichtsrat
Greg C. Garland, Charles M. Holley, Denise L. Ramos, Douglas T. Terreson, Gary K. Adams, Glenn F. Tilton, John E. Lowe, Julie L. Bushman...

Mitarbeiter: -
Umsatz: 147399,00 Mil.

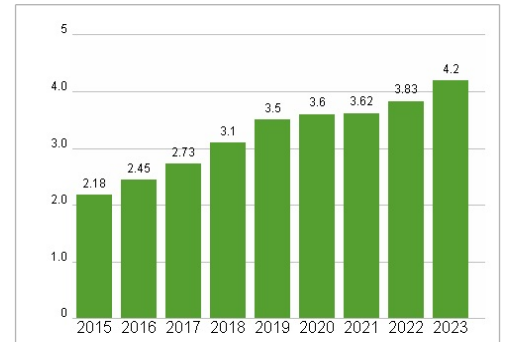


| Wertentwicklung | 1M | 6M | 1J |
|----------------------|---------|---------|---------|
| Performance | -17,74% | -18,73% | -14,60% |
| Volatilität | 26,63 | 29,42 | 27,94 |
| Volumen Ø (Stk./Tag) | 07 | 10 | 10 |

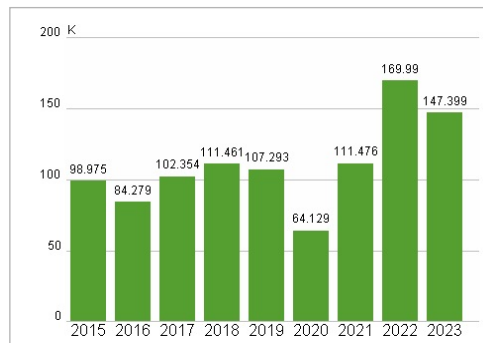
Aktuelles KGV




Dividende je Aktie (USD)



Unternehmensumsatz (USD)



EBIT (USD)



Historische Daten: 2023 Erstellt: 24.12.2024 18:33