

# GRAND CITY PROPERT.EO-,10

Börse: Frankfurt

ISIN: LU0775917882

Währung: EUR

Kurs: 11,30 EUR

Stand: 19.12.2024

Grand City Properties ist ein Immobilienunternehmen mit dem Schwerpunkt auf Wohnimmobilien in Deutschland. Der Großteil des Wohnungsbestands befindet sich im bevölkerungsreichsten Bundesland Nordrhein-Westfalen, in Berlin sowie in weiteren bevölkerungsstarken Regionen. Das Unternehmen übernimmt alle Aspekte des Wohnungsankaufs und Wertsteigerungsmanagements und verfolgt eine Strategie des langfristigen Bestands, bei dem Teile des Portfolios, das aus über 86,000 Wohneinheiten besteht, nur bei überdurchschnittlichem Veräußerungsgewinn abgetreten werden.

Aktuelles KGV	-
Gewinn je Aktie	-3,18
Letzte Dividende je Aktie	-
Aktuelle Dividendenrendite	-
Cash Flow je Aktie	1,45
Buchwert je Aktie	20,18
Akt. Marktkapitalisierung	1.749,37 Mil.
EBIT	-581,60 Mil.
EBIT-Marge	-95,71

Industrie	Finanzdienstleister
Sektor	Besondere Finanzdienstleister
Subsektor	-

Anschrift  
Grand City Properties S.A.  
37, Boulevard Joseph II  
L-1840 Luxembourg  
www.grandcityproperties.com/

Investor Relations Dariusch Manssuri  
IR-Telefon +49-221-9140-975  
IR-Email [dariusch.manssuri@ir-on.com](mailto:dariusch.manssuri@ir-on.com)

Hauptaktionäre  
Aroundtown SA (through Edolaxia Group) (61%), free float (37%), treasury shares (2%)

Streubesitz 49,00%

Vorstand  
Idan Hadad

Aufsichtsrat  
Christian Windfuhr, Simone Runge-Brandner, Markus Leininger

Mitarbeiter 843

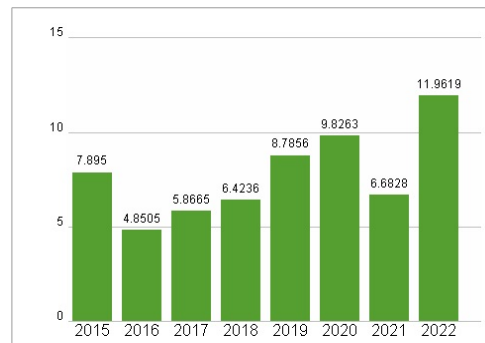
Umsatz 607,70 Mil.



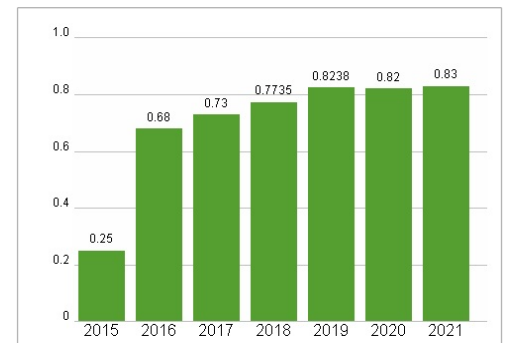
## Wertentwicklung

	1M	6M	1J
Performance	-1,47%	+8,37%	+15,97%
Volatilität	34,47	31,51	31,15
Volumen Ø (Stk./Tag)	284	168	301

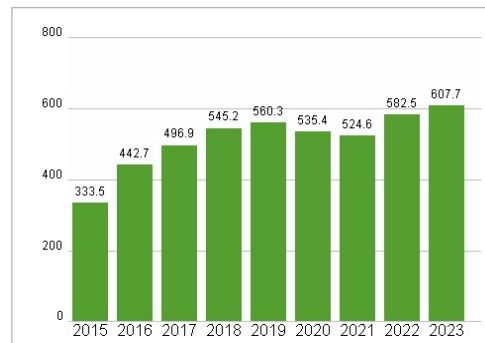
## Aktuelles KGV



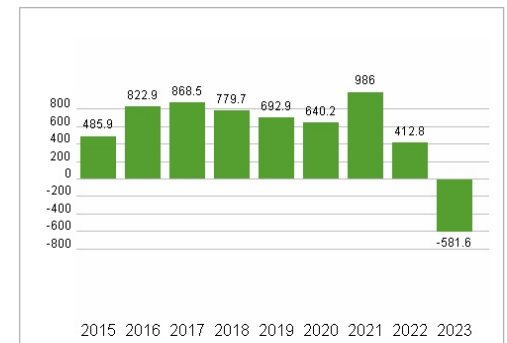
## Dividende je Aktie (EUR)



## Unternehmensumsatz (EUR)



## EBIT (EUR)



Historische Daten: 2023

Erstellt: 22.12.2024 19:00

RISIKOHINWEISE: Die Informationen auf dieser Seite dienen ausschließlich zu Informationszwecken und sollten weder als Verkaufsangebot noch als Aufforderung zum Kauf des Wertpapiers oder einer Empfehlung zugunsten des Wertpapiers verstanden werden. Die baha GmbH und die BAWAG P.S.K. Bank für Arbeit und Wirtschaft und Österreichische Postsparkasse Aktiengesellschaft übernehmen trotz sorgfältigster Recherche keinerlei Haftung für die Richtigkeit der angegebenen Daten.

Factsheet erstellt von: www.baha.com