

# XYLEM INC. DL-,01

Börse: Frankfurt

ISIN: US98419M1009

Währung: EUR

Kurs: 111,90 EUR

Stand: 20.12.2024

Xylem Inc. ist ein global agierendes Unternehmen im Bereich der Wasser- und Abwassertechnologie. Die meisten Produktmarken, wie Flygt oder Lowara, arbeiteten ursprünglich als eigenständige Unternehmen, bevor sie vom damaligen ITT-Konzern akquiriert wurden. Seit einem Spin-off im Jahr 2011 sind alle ehemaligen ITT Unternehmen, die Lösungen rund um das Thema Wasser anbieten, zu dem rechtlich selbstständigen Wassertechnologiekonzern Xylem zusammengeschlossen worden. Spezialisiert ist die Gesellschaft auf Transport, Behandlung, Testen und Nutzen von Wasser im Bereich öffentliche, private und gewerbliche Gebäudetechnik und Industrie. Neben Wasser- und Abwasserlösungs-Technologien umfasst das Produktsortiment Analyseinstrumente, Regler, Pumpen und Zubehör. Xylem ist der weltweit einzige frei an der Börse gehandelte Konzern, der sich ausschließlich um Wasser kümmert.

Aktuelles KGV	45,40
Gewinn je Aktie	2,52
Letzte Dividende je Aktie	1,32
Aktuelle Dividendenrendite	1,15
Cash Flow je Aktie	3,46
Buchwert je Aktie	42,09
Akt. Marktkapitalisierung	27.648,86 Mil.
EBIT	652,00 Mil.
EBIT-Marge	8,85

Industrie	Industrie
Sektor	Diversifizierte Industriunternehmen
Subsektor	Diversifizierte Industriunternehmen
Anschrift	Xylem Inc. 301 Water Street SE, Suite 200 Washington, DC 20003 www.xyleminc.com/

Investor Relations	Andrea van der Berg
IR-Telefon	+1-914-260-8612
IR-Email	Andrea.vanderberg@xylem.com

Hauptaktionäre	Vanguard Group Inc (11.56%),BlackRock Inc. (10%),State Street Corporation (4.13%),Aristotle Capital Management LLC (3.69%),Amundi (2...)
----------------	--

Streubesitz	73,60%
-------------	--------

Vorstand	William Grogan, Sai Allavarpu, Rodney Aulick, Dorothy Capers, Franz Cerwinka, Albert Cho, Snehal Desai, Hervé Fages, Shuping Lu, Mike...
----------	--

Aufsichtsrat	Patrick K. Decker, Jeanne Beliveau-Dunn, Earl R. Ellis, Robert F. Friel, Lisa Glatch, Victoria D. Harker, Steven R. Loranger, Mark...
--------------	---

Mitarbeiter	-
-------------	---

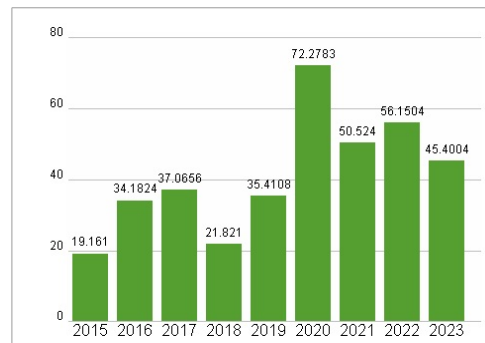
Umsatz	7364,00 Mil.
--------	--------------



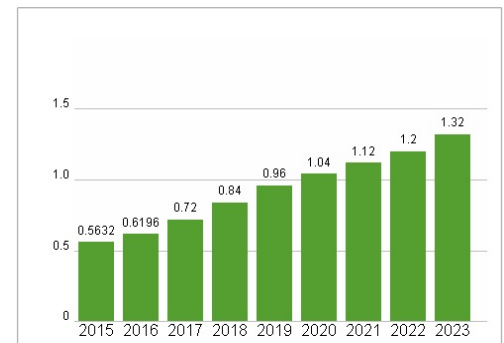
### Wertentwicklung

	1M	6M	1J
Performance	-8,00%	-13,04%	+11,52%
Volatilität	24,46	27,96	24,31
Volumen Ø (Stk./Tag)	1 677	350	255

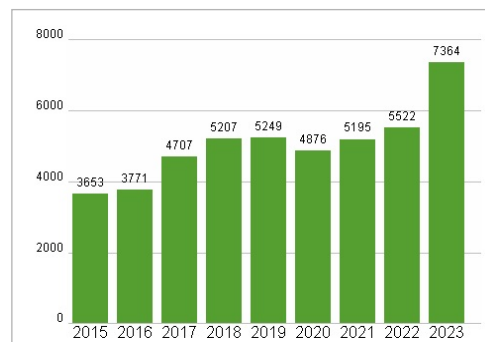
### Aktuelles KGV



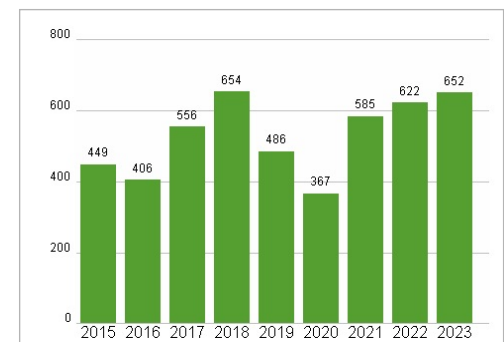
### Dividende je Aktie (USD)



### Unternehmensumsatz (USD)



### EBIT (USD)



Historische Daten: 2023

Erstellt: 23.12.2024 19:52

**RISIKOHINWEIS:** Die Informationen auf dieser Seite dienen ausschließlich zu Informationszwecken und sollten weder als Verkaufsangebot noch als Aufforderung zum Kauf des Wertpapiers oder einer Empfehlung zugunsten des Wertpapiers verstanden werden. Die baha GmbH und die BAWAG P.S.K. Bank für Arbeit und Wirtschaft und Österreichische Postsparkasse Aktiengesellschaft übernehmen trotz sorgfältigster Recherche keinerlei Haftung für die Richtigkeit der angegebenen Daten.

Factsheet erstellt von: www.baha.com