

# Teva Pharmaceutical Industries Ltd

Börse: NYSE      ISIN: US8816242098      Währung: USD      Kurs: 21,92 USD      Stand: 17.01.2025

Teva Pharmaceuticals Industries Ltd. (Teva) gehört zu den 15 größten internationalen Pharmaunternehmen und ist einer der weltweit führenden Hersteller von Generika. Des Weiteren entwickelt und vertreibt die Gesellschaft innovative Arzneimittel und pharmazeutische Wirkstoffe wie auch Originalmedikamente (Copaxone® - Multiple Sklerose, Azilect® - Parkinson). Insgesamt konzentriert sich das Unternehmen auf die Fachbereiche Onkologie, Neurologie, Pneumologie und Frauenheilkunde.


|                            |   |
|----------------------------|---|
| Aktuelles KGV              | -   |
| Gewinn je Aktie            | -   |
| Letzte Dividende je Aktie  | -   |
| Aktuelle Dividendenrendite | -   |
| Cash Flow je Aktie         | -   |
| Buchwert je Aktie          | -   |
| Akt. Marktkapitalisierung  | 11.704,22 Mil.  |
| EBIT                       | 433,00 Mil.   |
| EBIT-Marge                 | 2,73  |
| Industrie                  | Gesundheitswesen  |
| Sektor                     | Pharmazeutische Industrie   |
| Subsektor                  | Pharmazeutische Industrie   |
| Anschrift                  | Teva Pharmaceuticals Industries Ltd.<br>5 Basel St.<br>Petach Tikva 49131, Israel<br>www.tevapharm.com                                      |
| Investor Relations         | Kevin C. Mannix   |
| IR-Telefon                 | +215-591-8912   |
| IR-Email                   | kevin.mannix@tevapharm.com  |
| Hauptaktionäre             | Freefloat (88.2%), Capital Research and Management Company (11.8%)  |
| Streubesitz                | 88,20%  |
| Vorstand                   | Eli Kalif, David M. Stark, Dr. Hafrun Fridriksdottir, Eli Shani, Eric Drapé, Galia Inbar, Lori Queisser, Mark Sabag, Nir Baron, Richard...  |
| Aufsichtsrat               | Dr. Sol J. Barer, Amir Elstein, Dr. Perry D. Nisen, Dr. Tal Zaks, Gerald M. Lieberman, Janet S. Vergis, Jean-Michel Halfon, Kåre Schultz... |
| Mitarbeiter                | -   |
| Umsatz                     | 15846,00 Mil.   |



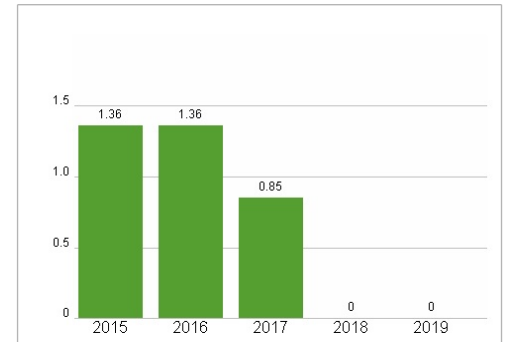
## Wertentwicklung

|                      | 1M        | 6M        | 1J        |
|----------------------|-----------|-----------|-----------|
| Performance          | -1,22%    | +28,50%   | +89,90%   |
| Volatilität          | 29,56     | 47,40     | 40,95     |
| Volumen Ø (Stk./Tag) | 8 791 477 | 8 370 769 | 9 287 999 |

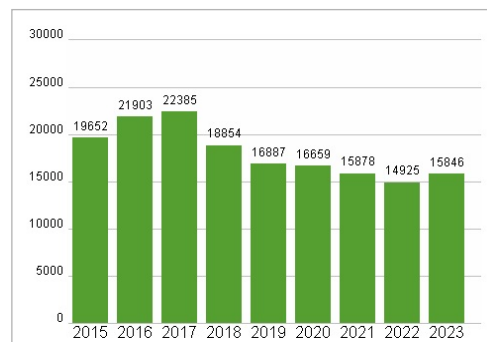
## Aktuelles KGV



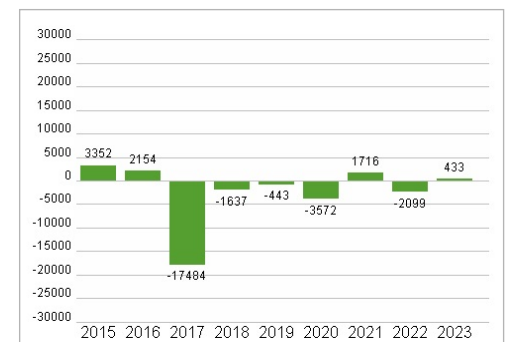
## Dividende je Aktie (USD)



## Unternehmensumsatz (USD)



## EBIT (USD)



Historische Daten: 2023      Erstellt: 22.01.2025 14:07

RISIKOHINWEISE: Die Informationen auf dieser Seite dienen ausschließlich zu Informationszwecken und sollten weder als Verkaufsangebot noch als Aufforderung zum Kauf des Wertpapiers oder einer Empfehlung zugunsten des Wertpapiers verstanden werden. Die baha GmbH und die BAWAG P.S.K. Bank für Arbeit und Wirtschaft und Österreichische Postsparkasse Aktiengesellschaft übernehmen trotz sorgfältigster Recherche keinerlei Haftung für die Richtigkeit der angegebenen Daten.

Factsheet erstellt von: www.baha.com