

BEIERSDORF AG O.N.

Börse: Xetra ISIN: DE0005200000 Währung: EUR Kurs: 127,20 EUR Stand: 20.02.2025

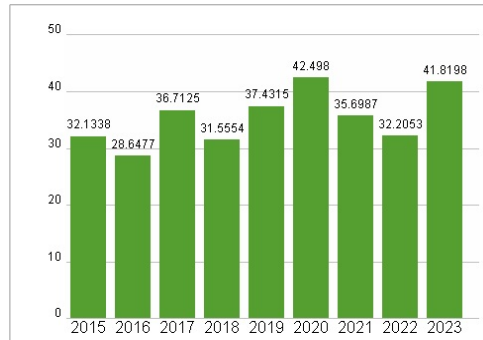
Die Beiersdorf AG ist ein international führendes Markenartikel-Unternehmen, das vornehmlich im Bereich Kosmetik und in der Herstellung von Klebebändern tätig ist. Das Unternehmen konzentriert sich auf die Entwicklung, Herstellung und Vermarktung innovativer Haut-, Schönheits- und Pflegeprodukte. Zu den bekanntesten Marken des Konzerns zählen unter anderem Nivea, Eucerin, Labello, 8x4 und La Prairie. Mit dem Unternehmensbereich tesa zählt Beiersdorf zu den weltweit führenden Herstellern von selbstklebenden Produkt- und Systemlösungen für Industrie, Gewerbe und Endverbraucher, die in vielfältigen Anwendungen der Elektronikindustrie, im Automobilbereich, der Papier- und Pharmaindustrie sowie dem Fälschungs- und Manipulationsschutz zum Einsatz kommen.

Aktuelles KGV	41,82
Gewinn je Aktie	3,24
Letzte Dividende je Aktie	1,00
Aktuelle Dividendenrendite	0,74
Cash Flow je Aktie	4,15
Buchwert je Aktie	34,32
Akt. Marktkapitalisierung	30.779,34 Mil.
EBIT	1.105,00 Mil.
EBIT-Marge	11,70
Industrie	Konsumgüter
Sektor	Kosmetik
Subsektor	Kosmetik
Anschrift	Beiersdorf AG Unnastraße 48 D-20245 Hamburg www.beiersdorf.de
Investor Relations	Dr. Jens Geißler
IR-Telefon	+49-40-4909-5000
IR-Email	investor.relations@beiersdorf.com
Hauptaktionäre	maxingvest group (51.18%), free float (38.83%), Beiersdorf AG (9.99%)
Streubesitz	35,84%
Vorstand	Astrid Hermann, Grita Loeb sack, Oswald Barckhahn, Patrick Rasquinet, Ramon A. Mirt, Nicola D. Lafrentz, Dr. Gitta Neufang, Michael...
Aufsichtsrat	Prof. Dr. Reinhard Pöllath, Donya-Florence Amer, Hilde Cambier, Hong Chow, Wolfgang Herz, Uta Kemmerich-Keil, Jan Koltze, Olaf Papier...
Mitarbeiter	21 958
Umsatz	9447,00 Mil.

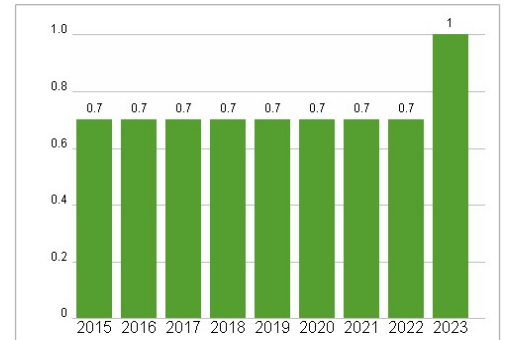


Wertentwicklung	1M	6M	1J
Performance	+1,75%	+0,12%	-8,95%
Volatilität	15,76	16,78	15,72
Volumen Ø (Stk./Tag)	196 291	215 142	250 533

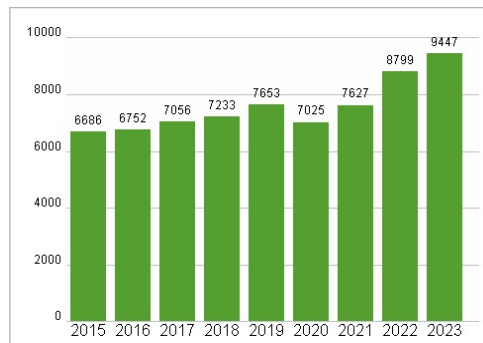
Aktuelles KGV



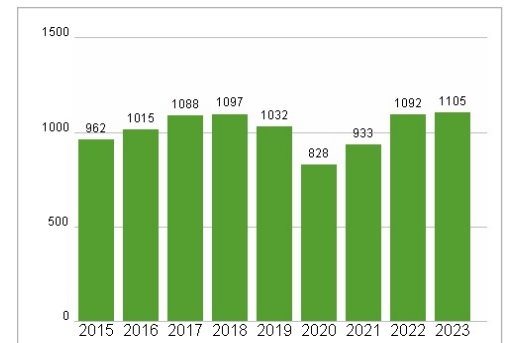
Dividende je Aktie (EUR)



Unternehmensumsatz (EUR)



EBIT (EUR)



Historische Daten: 2023 Erstellt: 23.02.2025 11:35

RISIKOHINWEIS: Die Informationen auf dieser Seite dienen ausschließlich zu Informationszwecken und sollten weder als Verkaufsangebot noch als Aufforderung zum Kauf des Wertpapiers oder einer Empfehlung zugunsten des Wertpapiers verstanden werden. Die baha GmbH und die BAWAG P.S.K. Bank für Arbeit und Wirtschaft und Österreichische Postsparkasse Aktiengesellschaft übernehmen trotz sorgfältigster Recherche keinerlei Haftung für die Richtigkeit der angegebenen Daten.

Factsheet erstellt von: www.baha.com