

# DUERR AG O.N.

Börse: Xetra      ISIN: DE0005565204      Währung: EUR      Kurs: 20,82 EUR      Stand: 17.07.2024

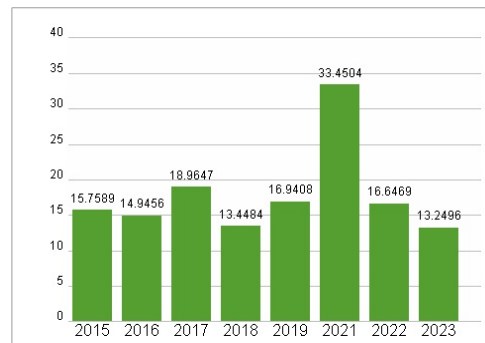
Die Dürr AG ist einer der weltweit führenden Anlagen- und Maschinenbaukonzerne. Produkte, Systeme und Services von Dürr ermöglichen hocheffiziente Fertigungsprozesse in unterschiedlichen Industrien. Der Großteil des Umsatzes entfällt auf das Geschäft mit Automobilherstellern und -zulieferern. Weitere Abnehmerbranchen sind zum Beispiel der Maschinenbau, die Chemie- und Pharmaindustrie und – seit der Übernahme der HOMAG Group AG im Oktober 2014 – die holzbearbeitende Industrie. Dürr verfügt über 92 Standorte in 28 Ländern. Der Konzern agiert mit fünf Divisions am Markt: Paint and Final Assembly Systems (Lackierereien und Endmontagewerke für die Automobilindustrie), Application Technology (Robotertechnologien für den automatischen Auftrag von Lack sowie Dicht- und Klebstoffen), Measuring and Process Systems (Auswucht- und Reinigungsanlagen sowie Montage-, Prüf- und Befülltechnik), Clean Technology Systems (Abluftreinigungsanlagen und Energieeffizienztechnik) sowie Woodworking Machinery and Systems (Maschinen und Anlagen für die holzbearbeitende Industrie).

Aktuelles KGV	13,25
Gewinn je Aktie	1,62
Letzte Dividende je Aktie	0,70
Aktuelle Dividendenrendite	3,26
Cash Flow je Aktie	4,15
Buchwert je Aktie	16,91
Akt. Marktkapitalisierung	1.483,69 Mil.
EBIT	191,44 Mil.
EBIT-Marge	4,14
Industrie	Industrie
Sektor	Maschinenbau
Subsektor	-
Anschrift	Dürr AG Carl-Benz-Straße 34 D-74321 Bietigheim-Bissingen www.durr.com
Investor Relations	Andreas Schaller
IR-Telefon	+49-7142-78-1785
IR-Email	investor.relations@durr.com
Hauptaktionäre	Heinz Dürr GmbH, Berlin (26.2%), Heinz und Heide Dürr Stiftung, Berlin (3.5%), Candriam Luxembourg (3.05%), Harris Associates (3.02%)...
Streubesitz	66,80%
Vorstand	Dietmar Heinrich
Aufsichtsrat	Gerhard Federer, Hayo Raich, Arndt Zinnhardt, Carmen Hettich-Günther, Dr. Anja Schuler, Dr. Astrid Ziegler, Dr. Martin Schwarz-Kocher...
Mitarbeiter	20 597
Umsatz	4627,33 Mil.

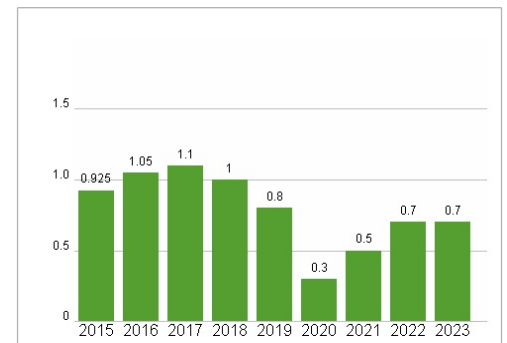


Wertentwicklung	1M	6M	1J
Performance	-2,60%	+1,26%	-24,93%
Volatilität	24,30	26,79	30,20
Volumen Ø (Stk./Tag)	135 518	131 514	130 075

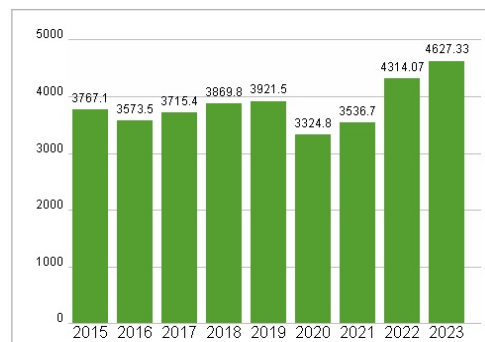
### Aktuelles KGV



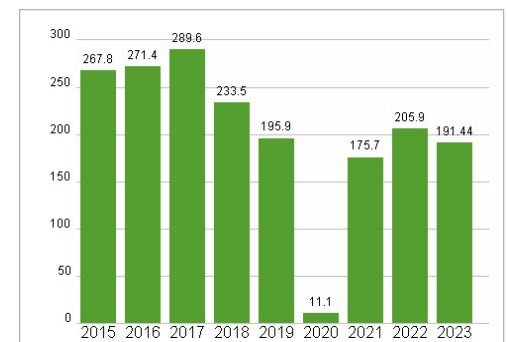
### Dividende je Aktie (EUR)



### Unternehmensumsatz (EUR)



### EBIT (EUR)



Historische Daten: 2023      Erstellt: 18.07.2024 15:24

**RISIKOHINWEIS:** Die Informationen auf dieser Seite dienen ausschließlich zu Informationszwecken und sollten weder als Verkaufsangebot noch als Aufforderung zum Kauf des Wertpapiers oder einer Empfehlung zugunsten des Wertpapiers verstanden werden. Die baha GmbH und die BAWAG P.S.K. Bank für Arbeit und Wirtschaft und Österreichische Postsparkasse Aktiengesellschaft übernehmen trotz sorgfältigster Recherche keinerlei Haftung für die Richtigkeit der angegebenen Daten.

Factsheet erstellt von: www.baha.com