

# ELMOS SEMICOND. INH O.N.

Börse: Xetra

ISIN: DE0005677108

Währung: EUR

Kurs: 77,20 EUR

Stand: 15.08.2024

Die ELMOS Semiconductor SE zählt zu den führenden Anbietern von anwendungsspezifischen integrierten Schaltungen (ASICs). Das Unternehmen konzentriert sich vorwiegend auf die Herstellung von ASICs für den Einsatz in Automobilen. Diese individuellen Chips werden in enger Zusammenarbeit mit den Kunden nach deren Anforderungen entwickelt und sind nur für deren spezielle Anwendungen einsetzbar. Besonders im Automobilbereich müssen diese ASIC's sehr robust sein, da sie zahlreichen Einflüssen wie Wind und Wetter, Öl und Fahrzeugvibrationen ausgesetzt sind.

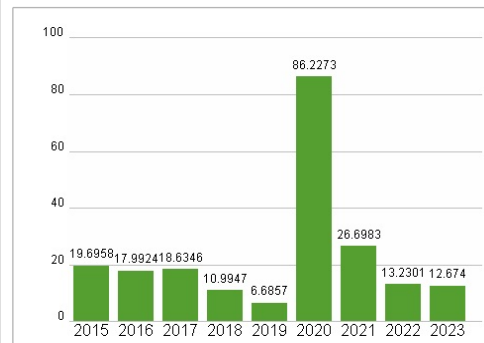
|                            |  |
|----------------------------|--|
| Aktuelles KGV              | 12,67  |
| Gewinn je Aktie            | 5,79   |
| Letzte Dividende je Aktie  | 0,85   |
| Aktuelle Dividendenrendite | 1,16   |
| Cash Flow je Aktie         | 6,00   |
| Buchwert je Aktie          | 26,14  |
| Akt. Marktkapitalisierung  | 1.256,60 Mil.  |
| EBIT                       | 150,68 Mil.  |
| EBIT-Marge                 | 26,20  |
| Industrie                  | Technologie  |
| Sektor                     | Hardware   |
| Subsektor                  | Halbleiter   |
| Anschrift                  | Elmos Semiconductor SE<br>Heinrich-Hertz-Straße 1<br>D-44227 Dortmund<br>www.elmos.de  |
| Investor Relations         | Ralf Hoppe   |
| IR-Telefon                 | +49-231-7549-7000  |
| IR-Email                   | invest@elmos.com   |
| Hauptaktionäre             | Free float (40.5%), Weyer Beteiligungsgesellschaft mbH and related parties (22.9%), Jumakos Beteiligungsgesellschaft mbH (17.04%), ZOE WAG |
| Streubesitz                | 33,22%   |
| Vorstand                   | Dr. Jan Dienstuhl, Guido Meyer   |
| Aufsichtsrat               | Dr. Klaus Weyer, Prof. Dr. Günter Zimmer, Dr. Dirk Hoheisel, Dr. Volkmar Tanneberger, Sven-Olaf Schellenberg, Thomas Lehner                |
| Mitarbeiter                | 1 282  |
| Umsatz                     | 575,01 Mil.  |



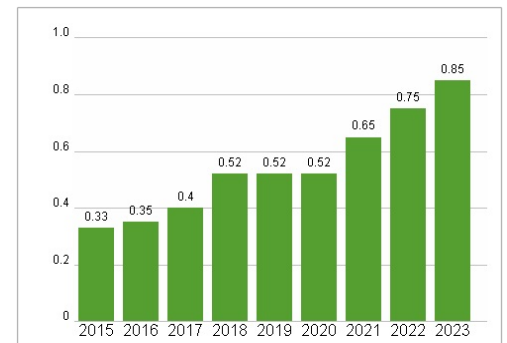
## Wertentwicklung

|                      | 1M     | 6M     | 1J      |
|----------------------|--------|--------|---------|
| Performance          | -5,15% | +8,56% | +11,69% |
| Volatilität          | 39,12  | 37,54  | 37,56   |
| Volumen Ø (Stk./Tag) | 13 634 | 17 007 | 20 934  |

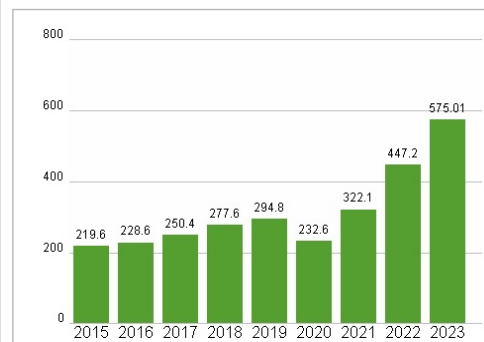
## Aktuelles KGV



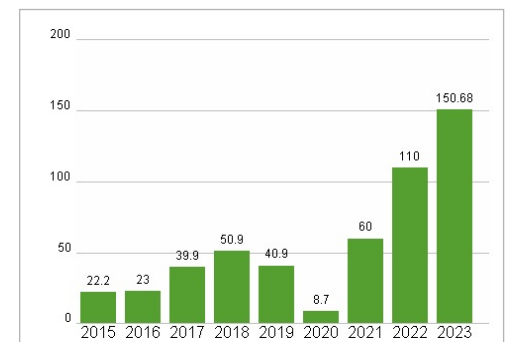
## Dividende je Aktie (EUR)



## Unternehmensumsatz (EUR)



## EBIT (EUR)



Historische Daten: 2023 Erstellt: 16.08.2024 15:49