

FRAPORT AG FFM.AIRPORT

Börse: Xetra

ISIN: DE0005773303

Währung: EUR

Kurs: 54,85 EUR

Stand: 11.03.2025

Die Fraport AG zählt zu den größten Flughafen-Konzernen weltweit. Der Schwerpunkt des Geschäfts der Fraport AG besteht im Betrieb des Flughafens Frankfurt am Main, der eine der bedeutendsten Verkehrsdrehscheiben (Hub) in Europa ist. Der Flughafen verfügt über 4 Bahnen, zwei Start-Landebahnen, eine reine Start- sowie eine reine Landebahn. Die Gesellschaft ist neben den Dienstleistungen rund um den Flugbetrieb auch im Airport-Retailing und der Immobilienentwicklung aktiv.

Aktuelles KGV	13,09
Gewinn je Aktie	4,21
Letzte Dividende je Aktie	-
Aktuelle Dividendenrendite	-
Cash Flow je Aktie	9,24
Buchwert je Aktie	46,24
Akt. Marktkapitalisierung	5.145,86 Mil.
EBIT	702,80 Mil.
EBIT-Marge	17,10

Industrie	Industrie
Sektor	Transport
Subsektor	Transportinfrastruktur
Anschrift	Fraport AG Frankfurt Airport Services Worldwide D-60547 Frankfurt am Main www.fraport.de

Investor Relations	Florian Fuchs
IR-Telefon	+49 69 690-74844
IR-Email	investor.relations@fraport.de

Hauptaktionäre	free float (33.15%), State of Hesse (31.31%), Stadtwerke Frankfurt am Main Holding GmbH (20.92%), Deutsche Lufthansa AG (8.44%), First...
----------------	---

Streubesitz	36,49%
-------------	--------

Vorstand	Prof. Dr. Matthias Zieschang, Anke Giesen, Dr. Pierre Dominique Prümm, Julia Kranenberg
----------	---

Aufsichtsrat	Michael Boddenberg, Mathias Venema, Karina Becker-Lienemann, Dr. Bastian Bergerhoff, Ines Born, Hakan Bölükmeşe, Kathrin Dahnke, Dr...
--------------	--

Mitarbeiter	18 057
-------------	--------

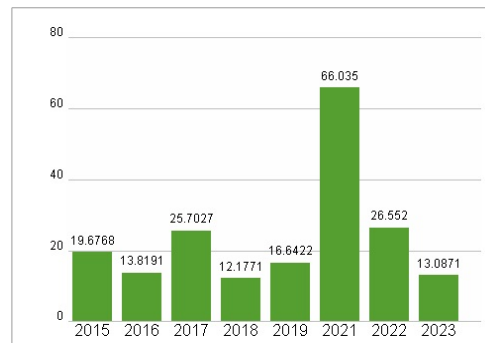
Umsatz	41 10,00 Mil.
--------	---------------



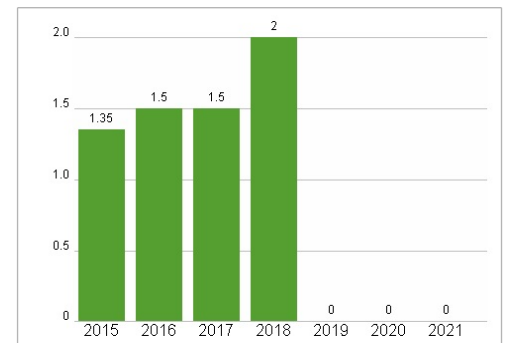
Wertentwicklung

	1M	6M	1J
Performance	-5,21%	+16,31%	+3,51%
Volatilität	27,62	25,62	26,10
Volumen Ø (Stk./Tag)	196 325	173 199	161 295

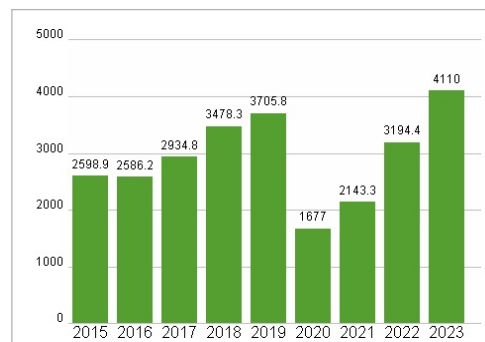
Aktuelles KGV



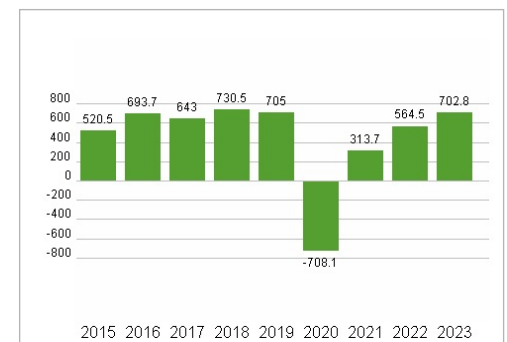
Dividende je Aktie (EUR)



Unternehmensumsatz (EUR)



EBIT (EUR)



Historische Daten: 2023

Erstellt: 12.03.2025 12:04

RISIKOHINWEISE: Die Informationen auf dieser Seite dienen ausschließlich zu Informationszwecken und sollten weder als Verkaufsangebot noch als Aufforderung zum Kauf des Wertpapiers oder einer Empfehlung zugunsten des Wertpapiers verstanden werden. Die baha GmbH und die BAWAG P.S.K. Bank für Arbeit und Wirtschaft und Österreichische Postsparkasse Aktiengesellschaft übernehmen trotz sorgfältigster Recherche keinerlei Haftung für die Richtigkeit der angegebenen Daten.

Factsheet erstellt von: www.baha.com