

FRESENIUS SE+CO.KGAA O.N.

Börse: Xetra

ISIN: DE0005785604

Währung: EUR

Kurs: 37,21 EUR

Stand: 30.01.2025

Die Fresenius SE ist ein international tätiger Gesundheitskonzern, der Produkte und Dienstleistungen für Krankenhäuser, die ambulante medizinische Versorgung von Patienten und die Dialyse anbietet. Weitere Arbeitsfelder sind das Krankenhasträgergeschäft sowie Engineering- und Dienstleistungen für verschiedene Gesundheitseinrichtungen. Zum Fresenius-Konzern gehören vier Unternehmen, die weltweit eigenverantwortlich wirtschaften und handeln: Fresenius Medical Care, Fresenius Kabi, Fresenius Helios und Fresenius Vamed. Fresenius Medical Care ist der weltweit führende Anbieter von Produkten und Dienstleistungen für Patienten mit chronischem Nierenversagen. Fresenius Kabi ist Marktführer in der Infusionstherapie und in der klinischen Ernährung in Europa. Die Helios Kliniken Gruppe ist eines der größten und medizinisch führenden Klinikunternehmen Europas und auf den Betrieb und das operative Management von Krankenhäusern spezialisiert. Vamed ist weltweit im Projekt- und Managementgeschäft von Gesundheitseinrichtungen tätig. Dazu zählen Krankenhäuser, Gesundheitszentren sowie Thermen- und Wellnesscenter. Darüber hinaus werden über die Fresenius NetCare Dienstleistungen im Bereich Informationstechnologie angeboten.

Aktuelles KGV	45,15
Gewinn je Aktie	0,63
Letzte Dividende je Aktie	-
Aktuelle Dividendenrendite	-
Cash Flow je Aktie	7,91
Buchwert je Aktie	33,73
Akt. Marktkapitalisierung	15.939,61 Mil.
EBIT	1.143,00 Mil.
EBIT-Marge	5,13

Industrie	Gesundheitswesen
Sektor	Medizintechnische Produkte
Subsektor	Hochentwickelte medizinische Geräte
Anschrift	Fresenius SE & Co. KGaA Else-Kröner-Straße 1 D-61352 Bad Homburg www.fresenius.de

Investor Relations	Markus Georgi
IR-Telefon	+49-6172-608-2485
IR-Email	ir-fre@fresenius.com

Hauptaktionäre	Freefloat (61.22%),Else Kröner-Fresenius-Stiftung (26.33%),Harris Associates Investment Trust (5.02%),BlackRock, Inc. (4.99%),Amundi...
----------------	-----------------------------------------------------------------------------------------------------------------------------------------

Streubesitz 56,49%

Vorstand	Sara Hennicken, Pierluigi Antonelli, Robert Möller, Michael Moser
----------	-------------------------------------------------------------------

Aufsichtsrat	Wolfgang Kirsch, Prof. Dr. D. Michael Albrecht, Bernd Behlert, Michael Diekmann, Grit Genster, Frauke Lehmann, Prof...
--------------	------------------------------------------------------------------------------------------------------------------------

Mitarbeiter 193 865

Umsatz 22299,00 Mil.



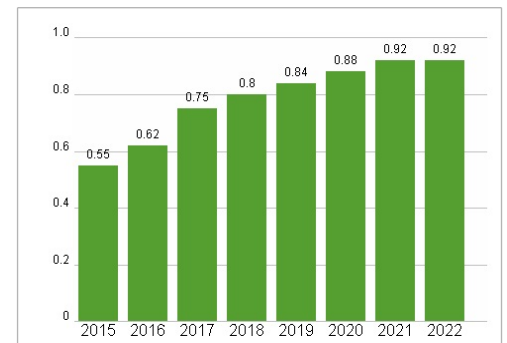
Wertentwicklung

	1M	6M	1J
Performance	+10,39%	+17,96%	+45,27%
Volatilität	16,56	17,08	20,07
Volumen Ø (Stk./Tag)	888 015	890 230	990 168

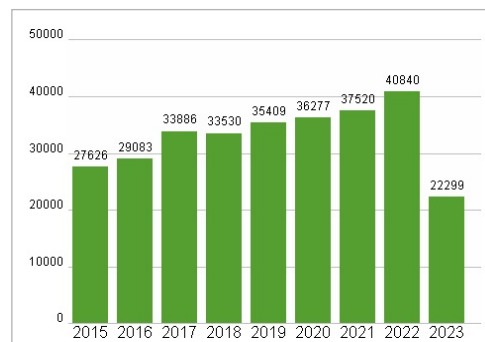
Aktuelles KGV



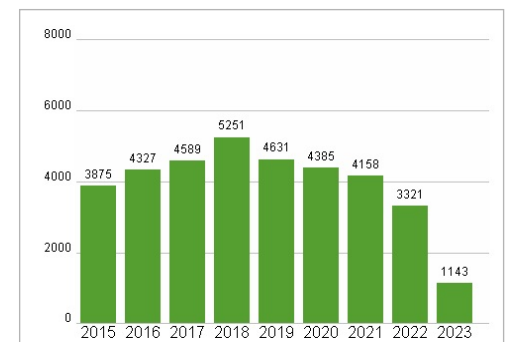
Dividende je Aktie (EUR)



Unternehmensumsatz (EUR)



EBIT (EUR)



Historische Daten: 2023

Erstellt: 02.02.2025 08:30

RISIKOHINWEIS: Die Informationen auf dieser Seite dienen ausschließlich zu Informationszwecken und sollten weder als Verkaufsangebot noch als Aufforderung zum Kauf des Wertpapiers oder einer Empfehlung zugunsten des Wertpapiers verstanden werden. Die baha GmbH und die BAWAG P.S.K. Bank für Arbeit und Wirtschaft und Österreichische Postsparkasse Aktiengesellschaft übernehmen trotz sorgfältigster Recherche keinerlei Haftung für die Richtigkeit der angegebenen Daten.

Factsheet erstellt von: www.baha.com