

HENKEL AG+CO.KGAA ST O.N.

Börse: Xetra

ISIN: DE0006048408

Währung: EUR

Kurs: 73,70 EUR

Stand: 19.12.2024

Die Henkel AG & Co. KGaA ist ein weltweit tätiger Entwickler und Produzent von Markenartikeln sowie Technologien im Konsumenten- und Industriegeschäft. Die Produkte und Technologien des Konzerns kommen in zahlreichen Bereichen zum Einsatz: Haushalt, Handwerk, Körperpflege und Kosmetik, Büro, Schule, Hobby, aber auch in der Automobil-, Elektronik- und Verpackungsindustrie. Dementsprechend setzt sich das Produktsortiment aus Kleb- und Dichtstoffen, Wasch- und Reinigungsmitteln sowie Haarwasch- und anderen Pflegemitteln, Hautpflegeprodukten, Deodorants, Bade- und Duschzusätzen und Zahnpflegeprodukten zusammen. Zu den bekanntesten Marken des Unternehmens gehören unter anderem Bref, Fa, Pattex, Persil, Perwoll, Pril, Pritt, Schauma, Sil, Somat, Spee und taft.

Aktuelles KGV	20,67
Gewinn je Aktie	3,14
Letzte Dividende je Aktie	1,83
Aktuelle Dividendenrendite	2,82
Cash Flow je Aktie	7,76
Buchwert je Aktie	47,51
Akt. Marktkapitalisierung	16.667,71 Mil.
EBIT	2011,00 Mil.
EBIT-Marge	9,35
Industrie	Rohstoffe
Sektor	Chemie
Subsektor	-
Anschrift	



Henkel AG & Co. KGaA
Henkelstraße 67
D-40589 Düsseldorf
www.henkel.de

Investor Relations: Lars Korinth
IR-Telefon: +49-211-797-3937
IR-Email: investor.relations@henkel.com

Hauptaktionäre:
Henkel family share-pooling agreement (61.8%), Institutional investors (21.6%), Retail investors (15.3%), Treasury shares (1.3%)

Streubesitz: 38,98%

Vorstand:
Marco Swoboda, Sylvie Nicol, Wolfgang König, Mark Dorn

Aufsichtsrat:
Dr. Simone Bagel-Trah, Birgit Helten-Kindlein, Michael Baumscheiper, Dr. rer. nat. Konstantin Benda, Lutz Bunnenberg, Sabine Friedrich...

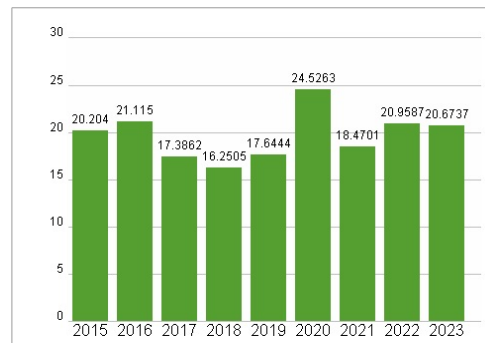
Mitarbeiter: 47 750

Umsatz: 21514,00 Mil.

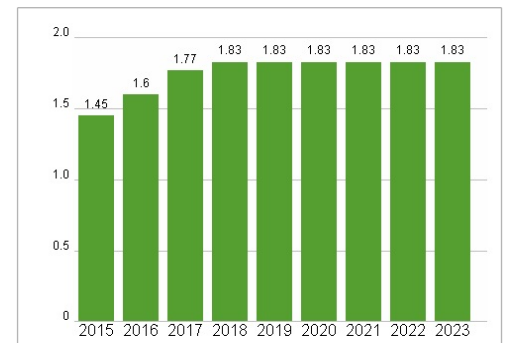
Wertentwicklung

	1M	6M	1J
Performance	+5,03%	+1,37%	+14,21%
Volatilität	16,67	15,25	15,22
Volumen Ø (Stk./Tag)	110 576	74 398	82 325

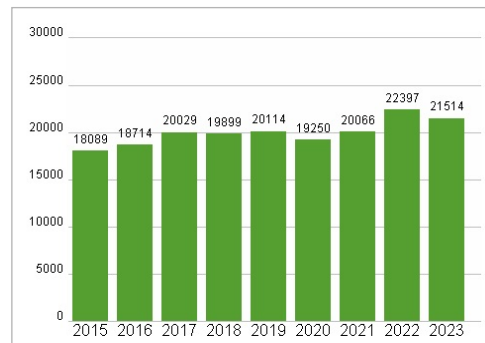
Aktuelles KGV



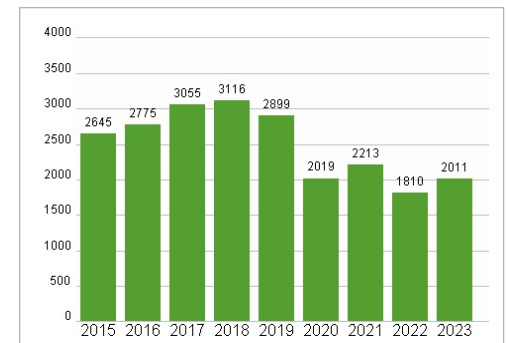
Dividende je Aktie (EUR)



Unternehmensumsatz (EUR)



EBIT (EUR)



Historische Daten: 2023

Erstellt: 23.12.2024 08:06

RISIKOHINWEISE: Die Informationen auf dieser Seite dienen ausschließlich zu Informationszwecken und sollten weder als Verkaufsangebot noch als Aufforderung zum Kauf des Wertpapiers oder einer Empfehlung zugunsten des Wertpapiers verstanden werden. Die baha GmbH und die BAWAG P.S.K. Bank für Arbeit und Wirtschaft und Österreichische Postsparkasse Aktiengesellschaft übernehmen trotz sorgfältigster Recherche keinerlei Haftung für die Richtigkeit der angegebenen Daten.

Factsheet erstellt von: www.baha.com