

HOCHTIEF AG

Börse: Xetra

ISIN: DE0006070006

Währung: EUR

Kurs: 109,30 EUR

Stand: 16.07.2024

Die HOCHTIEF AG zählt zu den führenden internationalen Baukonzernen. Das Unternehmen realisiert Infrastrukturprojekte weltweit und ist dabei in den Bereichen Verkehrs-, Energie-, soziale und urbane Infrastruktur sowie im Minengeschäft tätig. Mit seinen Tochtergesellschaften ist HOCHTIEF auf allen wichtigen Märkten der Welt präsent. In Europa plant, entwickelt und betreibt die HOCHTIEF Solutions AG Infrastrukturprojekte, Immobilien und Anlagen. Zum Leistungsumfang gehören Hoch-, Tief- und Ingenieurbau als auch das PPP-Geschäft (Public Private Partnership). In Amerika ist die Tochtergesellschaft Turner führend im Bereich allgemeiner Hochbau und gilt als Pionier im nachhaltigen Bauen. Ergänzt wird die Präsenz durch die Gesellschaft Flatiron, die vor allem im Verkehrswegebau einer der wichtigsten Anbieter ist. Hinzu kommen die Aktivitäten in Australien, wo die Firma Leighton Marktführer ist. Das Unternehmen bietet Leistungen für die Märkte Bau, Contract-Mining, Betrieb und Wartung sowie Dienstleistungen im Rohstoffbereich.

Aktuelles KGV	14,91
Gewinn je Aktie	6,73
Letzte Dividende je Aktie	4,40
Aktuelle Dividendenrendite	4,39
Cash Flow je Aktie	17,18
Buchwert je Aktie	15,90
Akt. Marktkapitalisierung	7.793,31 Mil.
EBIT	0,00 Mil.
EBIT-Marge	-

Industrie Industrie

Sektor Bau- und Baustoffe

Subsektor Bau

Anschrift
 Hochtief AG
 Alfredstrasse 236
 45133 Essen
 www.hochtief.de

Investor Relations Nadine Wärmer

IR-Telefon +49-201-824-2127

IR-Email
 Nadine.Waermer@hochtief.de

Hauptaktionäre
 ACS Actividades de Construccion y Servicios S.A.
 (75,71%)

Streubesitz 28,70%

Vorstand
 Peter Sassenfeld, Martina Steffen, Ángel Muriel Bernal

Aufsichtsrat
 Pedro López Jiménez, Matthias Maurer, Ángel García Altozano, Beate Bell, Christine Wolff, Christoph Breimann, Dr. rer. pol. h.c. Francisco...

Mitarbeiter 41 574

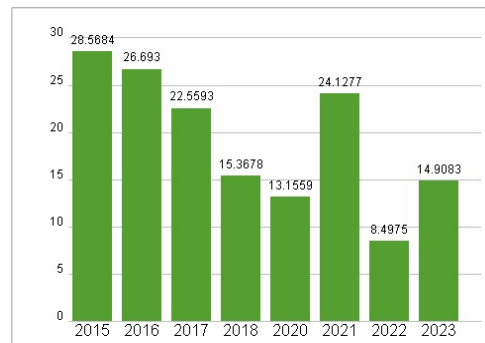
Umsatz 27756,05 Mil.



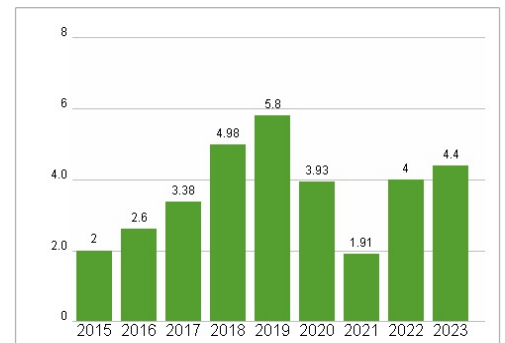
Wertentwicklung

	1M	6M	1J
Performance	+7,34%	0,00%	+35,96%
Volatilität	37,29	27,85	26,87
Volumen Ø (Stk./Tag)	53 480	58 692	72 617

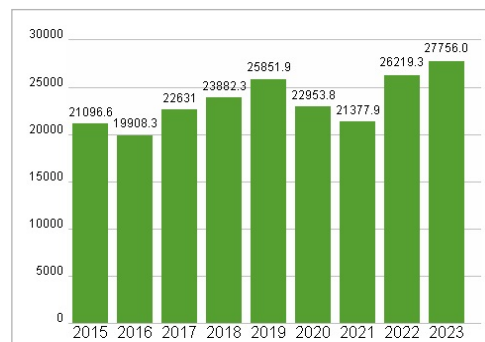
Aktuelles KGV



Dividende je Aktie (EUR)



Unternehmensumsatz (EUR)



EBIT (EUR)



Historische Daten: 2023

Erstellt: 17.07.2024 17:31

RISIKOHINWEIS: Die Informationen auf dieser Seite dienen ausschließlich zu Informationszwecken und sollten weder als Verkaufsangebot noch als Aufforderung zum Kauf des Wertpapiers oder einer Empfehlung zugunsten des Wertpapiers verstanden werden. Die baha GmbH und die BAWAG P.S.K. Bank für Arbeit und Wirtschaft und Österreichische Postsparkasse Aktiengesellschaft übernehmen trotz sorgfältigster Recherche keinerlei Haftung für die Richtigkeit der angegebenen Daten.

Factsheet erstellt von: www.baha.com