

DEUTZ AG O.N.

Börse: Xetra ISIN: DE0006305006 Währung: EUR Kurs: 4,02 EUR Stand: 21.11.2024

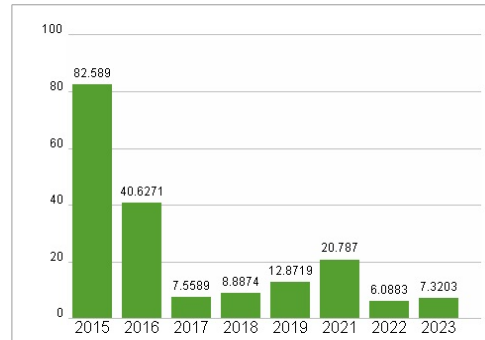
Die Deutz AG ist einer der weltweit führenden unabhängigen Hersteller kompakter Dieselmotoren in der Leistungsklasse von 10 kW bis 620 kW für On- und Nonroad-Anwendungen. Dabei handelt es sich um motorbetriebene Nutzfahrzeuge mit Straßenzulassung und motorbetriebene Geräte ohne Straßenzulassung. Die Produkte des Unternehmens kommen in Baumaschinen, Kompressoren, Nutzfahrzeugen, Bussen, Landmaschinen, Flur- und Förderfahrzeugen sowie in Schiffen zum Einsatz. Die Produktpalette wird von umfassenden Serviceleistungen ergänzt. Das Servicegeschäft umfasst die Ersatzteilversorgung, die Unterstützung der Kunden bei Reparaturen sowie Wartung und Instandhaltung. Das weltweite Servicenetz besteht aus eigenen Tochtergesellschaften, Service-Centern und Vertragshändlern. Wichtiger Bestandteil des Servicegeschäfts ist zudem das Angebot von Austauschteilen und -motoren, das unter dem Namen »DEUTZ Xchange« zusammengefasst wird.

Aktuelles KGV	7,32
Gewinn je Aktie	0,66
Letzte Dividende je Aktie	0,17
Aktuelle Dividendenrendite	3,54
Cash Flow je Aktie	1,11
Buchwert je Aktie	5,95
Akt. Marktkapitalisierung	599,53 Mil.
EBIT	123,50 Mil.
EBIT-Marge	5,99
Industrie	Industrie
Sektor	Maschinenbau
Subsektor	-
Anschrift	Deutz AG Ottostraße 1 D-51149 Köln-Porz www.deutz.com/
Investor Relations	Christian Ludwig
IR-Telefon	+49-221-822-3600
IR-Email	ir@deutz.com
Hauptaktionäre	DWS Investment GmbH (Germany) (4.9%), Daimler Truck AG (Germany) (4.2%), The Vanguard Group, Inc. (3.6%), Ardan Livvey Investors B.V...
Streubesitz	49,01%
Vorstand	Timo Krutoff, Dr. Markus Müller, Dr. Petra Mayer
Aufsichtsrat	Dr. Dietmar Voggenreiter, Sabine Beutert, Dr Fabian Dietrich, Helmut Ernst, Melanie Freytag, Patricia Geibel-Conrad, Ismail-Hilmi Kocer...
Mitarbeiter	5 084
Umsatz	2063,20 Mil.

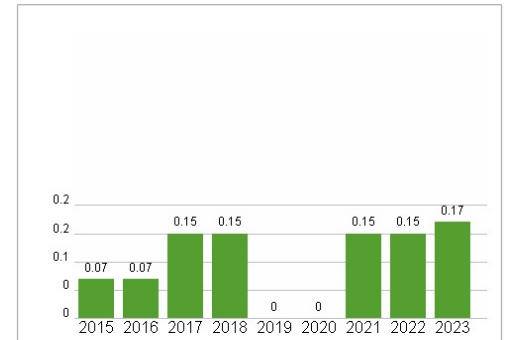


	1M	6M	1J
Performance	-4,11%	-24,76%	-5,91%
Volatilität	39,35	44,98	41,69
Volumen Ø (Stk./Tag)	396 985	449 668	417 376

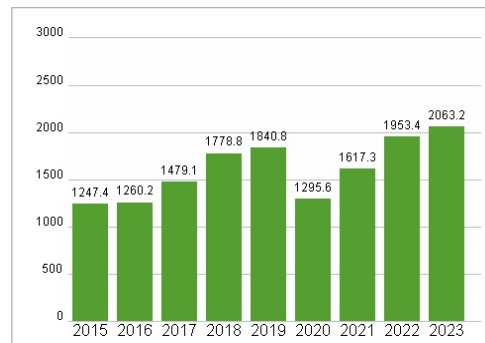
Aktuelles KGV



Dividende je Aktie (EUR)



Unternehmensumsatz (EUR)



EBIT (EUR)



Historische Daten: 2023 Erstellt: 24.11.2024 07:13

RISIKOHINWEISE: Die Informationen auf dieser Seite dienen ausschließlich zu Informationszwecken und sollten weder als Verkaufsangebot noch als Aufforderung zum Kauf des Wertpapiers oder einer Empfehlung zugunsten des Wertpapiers verstanden werden. Die baha GmbH und die BAWAG P.S.K. Bank für Arbeit und Wirtschaft und Österreichische Postsparkasse Aktiengesellschaft übernehmen trotz sorgfältigster Recherche keinerlei Haftung für die Richtigkeit der angegebenen Daten.

Factsheet erstellt von: www.baha.com