

AURUBIS AG

Börse: Xetra

ISIN: DE0006766504

Währung: EUR

Kurs: 79,60 EUR

Stand: 19.12.2024

Die Aurubis AG ist einer der weltweit größten Kupferproduzenten und Kupferrecycler. Das Unternehmen produziert börsenfähige Kupferkathoden aus Kupferkonzentraten, Altkupfer und anderen Recyclingrohstoffen. Diese werden im Konzern zu Gießwalzdraht, Stranggussformaten, Walzprodukten, Bändern sowie Spezialdrähten und Profilen aus Kupfer und Kupferlegierungen weiterverarbeitet. Zudem gehören Edelmetalle und eine Reihe anderer Produkte wie Schwefelsäure und Eisensilikat zum Angebot. Zu den Kunden von Aurubis gehören u. a. Unternehmen der Kupferhalbzeugindustrie, der Elektro-, Elektronik- und der Chemieindustrie, sowie Zulieferer für die Branchen Erneuerbare Energien, Bau- und Automobilindustrie.

Aktuelles KGV	6,91
Gewinn je Aktie	9,53
Letzte Dividende je Aktie	1,50
Aktuelle Dividendenrendite	2,28
Cash Flow je Aktie	12,31
Buchwert je Aktie	104,33
Akt. Marktkapitalisierung	2.874,95 Mil.
EBIT	518,84 Mil.
EBIT-Marge	3,03

Industrie Rohstoffe

Sektor Minen und Metalle

Subsektor -

Anschrift
 Aurubis AG
 Hovestraße 50
 D-20539 Hamburg
 www.aurubis.com

Investor Relations Angela Seidler

IR-Telefon +49-40-7883-3178

IR-Email
 a.seidler@aurubis.com

Hauptaktionäre
 Salzgitter AG (29.99%), retail investors (20%), Aurubis AG treasury shares (3%)

Streubesitz 55,07%

Vorstand
 Steffen Alexander Hoffmann, Inge Hofkens, Tim Kurth

Aufsichtsrat
 Prof. Dr. Fritz Vahrenholt, Christian Ehrentraut, Dr. Elke Lossin, Dr. Sandra Reich, Dr. Stephan Krümmer, Gunnar Groebler, Jan Koltze...

Mitarbeiter 6 979

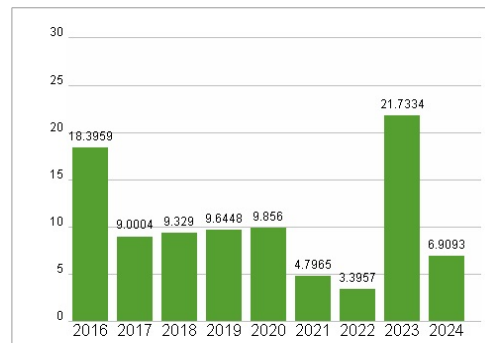
Umsatz 17138,04 Mil.



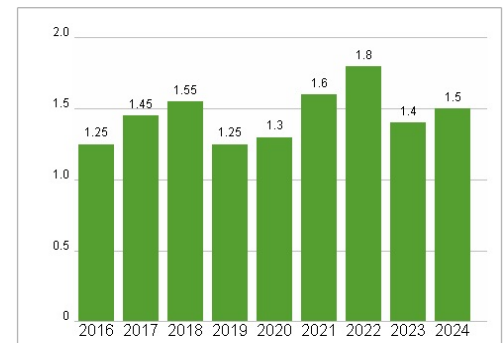
Wertentwicklung

	1M	6M	1J
Performance	+1,50%	+4,42%	+2,02%
Volatilität	44,64	41,33	37,01
Volumen Ø (Stk./Tag)	172 746	165 032	156 999

Aktuelles KGV



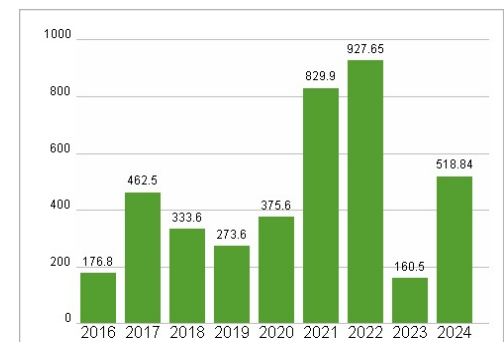
Dividende je Aktie (EUR)



Unternehmensumsatz (EUR)



EBIT (EUR)



Historische Daten: 2024

Erstellt: 22.12.2024 13:41

RISIKOHINWEISE: Die Informationen auf dieser Seite dienen ausschließlich zu Informationszwecken und sollten weder als Verkaufsangebot noch als Aufforderung zum Kauf des Wertpapiers oder einer Empfehlung zugunsten des Wertpapiers verstanden werden. Die baha GmbH und die BAWAG P.S.K. Bank für Arbeit und Wirtschaft und Österreichische Postsparkasse Aktiengesellschaft übernehmen trotz sorgfältigster Recherche keinerlei Haftung für die Richtigkeit der angegebenen Daten.

Factsheet erstellt von: www.baha.com