

SAP SE O.N.

Börse: Xetra

ISIN: DE0007164600

Währung: EUR

Kurs: 256,00 EUR

Stand: 20.01.2025

Die SAP SE zählt weltweit zu den führenden Anbietern von Geschäftssoftwarelösungen, die die verschiedenen Prozesse innerhalb der Unternehmen und über Unternehmensgrenzen hinweg organisieren. Das Portfolio umfasst Geschäftsanwendungen für große und mittelständische Betriebe sowie Standardlösungen für kleine und mittelgroße Firmen. Darüber hinaus unterstützt SAP mit branchenspezifischen Lösungen Kernprozesse in den Industriezweigen Handel, Finanzen, High-Tech, im Gesundheitswesen und öffentlichen Verwaltungen. Das Flaggschiff des Konzerns stellt dabei die SAP Business-Suite dar, die auf die jeweiligen Anforderungen und Geschäftsziele exakt zugeschnitten werden kann. Basis dieser Anwendung ist die von SAP entwickelte Datenbanktechnik Hana, bei der Daten nicht mehr auf der Festplatte, sondern im Arbeitsspeicher abgelegt werden und so schneller zur Verfügung stehen.

Aktuelles KGV	26,54
Gewinn je Aktie	5,26
Letzte Dividende je Aktie	2,20
Aktuelle Dividendenrendite	1,58
Cash Flow je Aktie	5,43
Buchwert je Aktie	36,98
Akt. Marktkapitalisierung	162.913,20 Mil.
EBIT	5787,00 Mil.
EBIT-Marge	18,54
Industrie	Technologie
Sektor	Software



Subsektor -
Anschrift
SAP SE
Dietmar-Hopp-Allee 16
D-69190 Walldorf
www.sap.de

Investor Relations Anthony Coletta
IR-Telefon +49-6227-7-60437
IR-Email investor@sap.com

Hauptaktionäre
Free Float (83.6%), Founders (11%), Treasury shares (5.4%)

Streubesitz 85,53%

Vorstand
Dominik Asam, Julia White, Jürgen Müller, Scott Russell, Thomas Saueressig, Gina Vargiu-Breuer

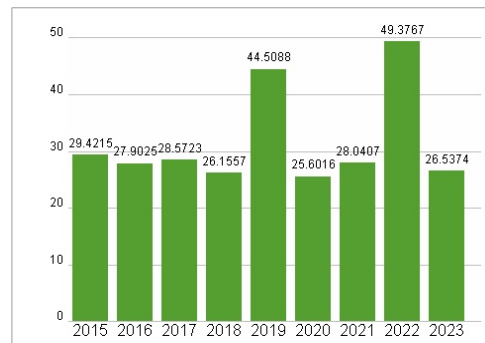
Aufsichtsrat
Prof. Dr. Hasso Plattner, Lars Lamadé, Manuela Asche-Holstein, Aicha Evans, Margret Klein-Magar, Monika Kovachka-Dimitrova, Peter Lengler...

Mitarbeiter 107 602

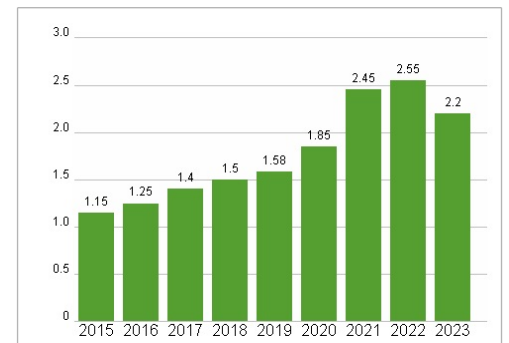
Umsatz 31207,00 Mil.

Wertentwicklung	1M	6M	1J
Performance	+8,45%	+41,46%	+72,45%
Volatilität	16,05	21,70	22,94
Volumen Ø (Stk./Tag)	1 271 914	1 409 480	1 518 899

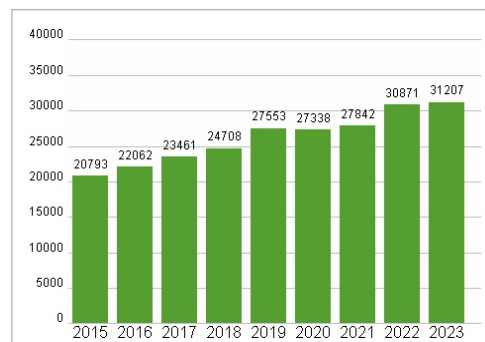
Aktuelles KGV



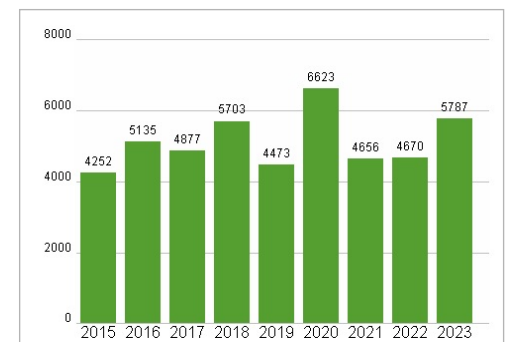
Dividende je Aktie (EUR)



Unternehmensumsatz (EUR)



EBIT (EUR)



Historische Daten: 2023 Erstellt: 22.01.2025 05:41

RISIKOHINWEISE: Die Informationen auf dieser Seite dienen ausschließlich zu Informationszwecken und sollten weder als Verkaufsangebot noch als Aufforderung zum Kauf des Wertpapiers oder einer Empfehlung zugunsten des Wertpapiers verstanden werden. Die baha GmbH und die BAWAG P.S.K. Bank für Arbeit und Wirtschaft und Österreichische Postsparkasse Aktiengesellschaft übernehmen trotz sorgfältigster Recherche keinerlei Haftung für die Richtigkeit der angegebenen Daten.

Factsheet erstellt von: www.baha.com