

MUENCH.RUECKVERS.VNA O.N.

Börse: Xetra

ISIN: DE0008430026

Währung: EUR

Kurs: 484,10 EUR

Stand: 21.11.2024

Die Münchener Rück ist eine der größten Rückversicherungs-Gesellschaften weltweit. Neben dem Kerngeschäft Rückversicherung ist der Konzern auch in den Bereichen Erstversicherung sowie in der Krankenrück- und Krankenerstversicherung außerhalb Deutschlands aktiv. Darüber hinaus ist einer der zentralen Unternehmensbereiche der Münchener Rück das Erstversicherungsgeschäft der ERGO-Versicherungsgruppe. Hier konzentriert sich die Gesellschaft auf Kunden in Deutschland und Europa. Die Münchener Rück ist weiterhin im Bereich Asset Management tätig.

Aktuelles KGV	11,12
Gewinn je Aktie	33,87
Letzte Dividende je Aktie	15,00
Aktuelle Dividendenrendite	3,98
Cash Flow je Aktie	18,70
Buchwert je Aktie	33,87
Akt. Marktkapitalisierung	51.222,47 Mil.
EBIT	5702,00 Mil.
EBIT-Marge	-

Industrie	Finanzdienstleister
Sektor	Versicherungen

Subsektor	-
Anschrift	Münchener Rückversicherungs-Ges. AG (Munich Re) Königinstraße 107 D-80802 München www.munichre.com

Investor Relations	Christian Becker-Hussong
IR-Telefon	+49-89-3891-3910
IR-Email	IR@munichre.com

Hauptaktionäre	Freefloat (90.16%),BlackRock, Inc. (6.99%),eigene Anteile (1.75%),The Goldman Sachs Group, Inc. (1.1%)
----------------	--

Streubesitz	92,04%
-------------	--------

Vorstand	Dr. Christoph Jurecka, Dr. Achim Kassow, Dr. Markus Rieß, Dr. Thomas Blunck, Nicholas J. Gartside, Stefan Golling, Michael Kerner,...
----------	---

Aufsichtsrat	Dr. Nikolaus von Bomhard, Dr. Anne Horstmann, Prof. Dr. Dr. Dr. Ann-Kristin Achleitner, Clement B. Booth, Stephan Eberl, Frank Fassin...
--------------	--

Mitarbeiter	42 812
-------------	--------

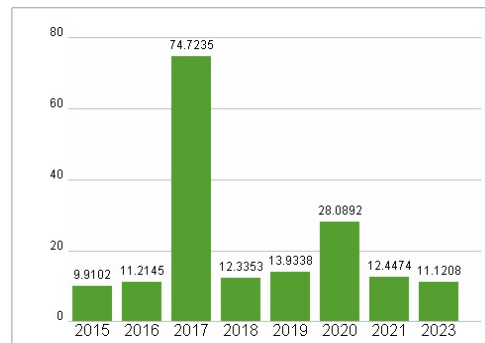
Umsatz	0,00 Mil.
--------	-----------



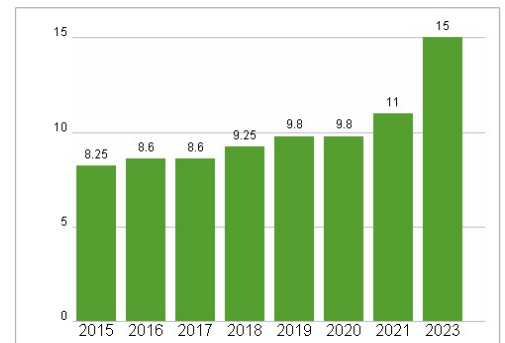
Wertentwicklung

	1M	6M	1J
Performance	+2,77%	+6,77%	+25,14%
Volatilität	14,89	18,85	19,20
Volumen Ø (Stk./Tag)	230 356	234 699	253 617


Aktuelles KGV



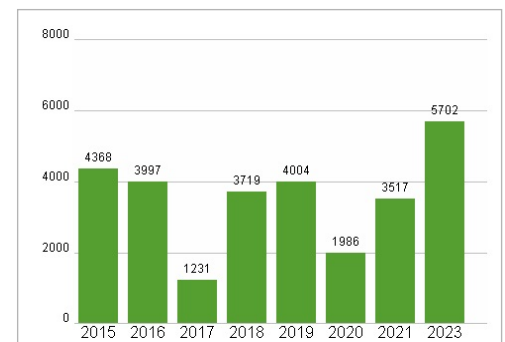
Dividende je Aktie (EUR)



Unternehmensumsatz (EUR)



EBIT (EUR)



Historische Daten: 2023

Erstellt: 23.11.2024 17:31

RISIKOHINWEIS: Die Informationen auf dieser Seite dienen ausschließlich zu Informationszwecken und sollten weder als Verkaufsangebot noch als Aufforderung zum Kauf des Wertpapiers oder einer Empfehlung zugunsten des Wertpapiers verstanden werden. Die baha GmbH und die BAWAG P.S.K. Bank für Arbeit und Wirtschaft und Österreichische Postsparkasse Aktiengesellschaft übernehmen trotz sorgfältigster Recherche keinerlei Haftung für die Richtigkeit der angegebenen Daten.

Factsheet erstellt von: www.baha.com