

ENDESA INH. EO I,20

Börse: Xetra ISIN: ES0130670112 Währung: EUR Kurs: 20,51 EUR Stand: 18.12.2024

Endesa S.A. ist ein führendes spanisches Stromversorgungsunternehmen, das weltweit präsent ist. Des weiteren ist die Gesellschaft ein bedeutender Gasproduzent in Spanien und beteiligt sich an der Strom-Produktion mithilfe von erneuerbaren Energien wie Wasser oder Wind. Das Unternehmen gehört zu über 90% zu Enel S.p.A.

| | |
|----------------------------|----------------|
| Aktuelles KGV | 26,33 |
| Gewinn je Aktie | 0,70 |
| Letzte Dividende je Aktie | 1,00 |
| Aktuelle Dividendenrendite | 5,42 |
| Cash Flow je Aktie | 4,44 |
| Buchwert je Aktie | 6,63 |
| Akt. Marktkapitalisierung | 19.540,23 Mil. |
| EBIT | 1645,00 Mil. |
| EBIT-Marge | 6,46 |

| | |
|-----------|---|
| Industrie | Energie und Versorgung |
| Sektor | Energieversorger |
| Subsektor | Energieversorger |
| Anschrift | Endesa S.A. Ribera del Loira 60 ES-28042 Madrid www.endesa.com |

| | |
|--------------------|-----------------|
| Investor Relations | |
| IR-Telefon | +34-91-213-1503 |
| IR-Email | ir@endesa.es |

| | |
|----------------|------------------------------|
| Hauptaktionäre | ENEL IBERIA S.R.L. (70.101%) |
|----------------|------------------------------|

| | |
|-------------|--------|
| Streubesitz | 29,90% |
|-------------|--------|

| | |
|----------|---|
| Vorstand | Marco Palermo, Patricia Fernández Salís, Pablo Azcoitia Lorente, José Casas Marín, Borja Acha Besga, Ignacio Mateo Montoya, Manuel... |
|----------|---|

| | |
|--------------|---|
| Aufsichtsrat | Juan Sánchez-Calero Guilarte, Flavio Cattaneo, Borja Acha Besga, Eugenia Bieto Caubet, Francisco de Lacerda, Ignacio Garralda Ruiz... |
|--------------|---|

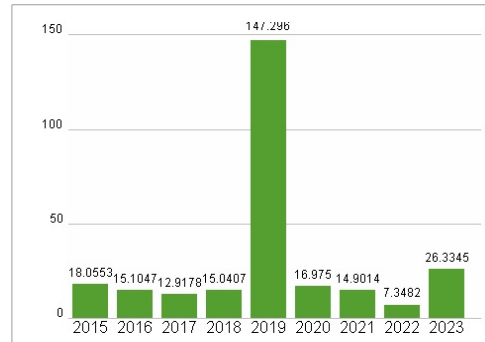
| | |
|-------------|-------|
| Mitarbeiter | 9 035 |
|-------------|-------|

| | |
|--------|---------------|
| Umsatz | 25459,00 Mil. |
|--------|---------------|

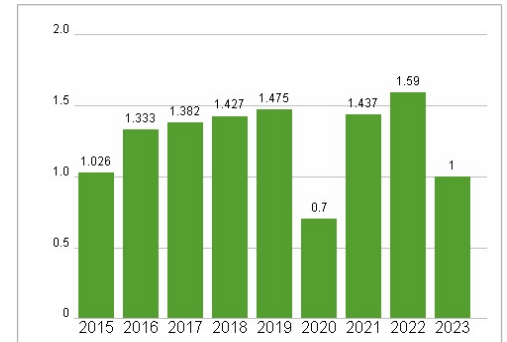


| Wertentwicklung | 1M | 6M | 1J |
|----------------------|--------|--------|--------|
| Performance | +1,34% | +7,35% | +4,34% |
| Volatilität | 18,85 | 23,76 | 26,82 |
| Volumen Ø (Stk./Tag) | 999 | 822 | 779 |

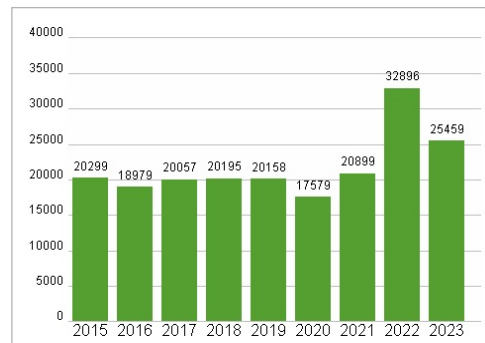
Aktuelles KGV



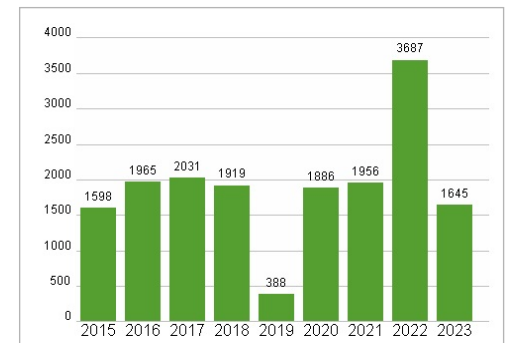
Dividende je Aktie (EUR)



Unternehmensumsatz (EUR)



EBIT (EUR)



Historische Daten: 2023 Erstellt: 24.12.2024 00:00