

BP PLC

DL-,25

Börse: Xetra

ISIN: GB0007980591

Währung: EUR

Kurs: 4,58 EUR

Stand: 19.12.2024

Der britische Konzern BP Plc (BP) gehört zu den weltweit größten Mineralöl- und Energieunternehmen und ist mit Niederlassungen und Tochtergesellschaften weltweit vertreten. Das Portfolio setzt sich aus der Förderung von Erdöl, Erdgas, alternativer Energie, Treibstoffen, Schmierstoffen, Petrochemikalien und Bitumen zusammen. Das Unternehmen ist in allen Bereichen des Produktionsprozesses aktiv eingebunden, von der Erschließung über die Förderung bis hin zu Raffinerie, Transport und Verkauf. Das Erschließen, der Bau von Infrastrukturen sowie die Produktion von Erdöl und Erdgas verteilen sich auf allen fünf Kontinenten.

| | |
|----------------------------|-----------------|
| Aktuelles KGV | 6,77 |
| Gewinn je Aktie | 0,88 |
| Letzte Dividende je Aktie | 0,28 |
| Aktuelle Dividendenrendite | 4,67 |
| Cash Flow je Aktie | 1,85 |
| Buchwert je Aktie | 4,05 |
| Akt. Marktkapitalisierung | 103.120,11 Mil. |
| EBIT | 27348,00 Mil. |
| EBIT-Marge | 12,84 |

| | |
|-----------|---|
| Industrie | Energie und Verkehrsmittel |
| Sektor | Öl und Gas |
| Subsektor | - |
| Anschrift | BP plc 1 St James's Square UK-London SW1Y 4PD www.bp.com |

| | |
|--------------------|----------------|
| Investor Relations | Craig Marshall |
| IR-Telefon | |
| IR-Email | ir@bp.com |

| | |
|----------------|---|
| Hauptaktionäre | JP Morgan Chase Bank N.A. (25.28%), BlackRock, Inc. (10.25%), The Vanguard Group, Inc. (4.33%), Norges Bank Investment Management (3.1%)... |
|----------------|---|

| | |
|-------------|--|
| Streubesitz | - |
| Vorstand | Kate Thomson, Kerry Dryburgh, Carol Howle, William Lin, Mike Sosso, Emeka Emembolu, Emma Delaney, Giulia Chierchia, Gordon Birrell |

| | |
|--------------|--|
| Aufsichtsrat | Helge Lund, Murray Auchincloss, Kate Thomson, Dame Amanda Blanc, Pamela Daley, Melody Meyer, Hina Nagarajan, Satish Pai, Karen Richardson... |
|--------------|--|

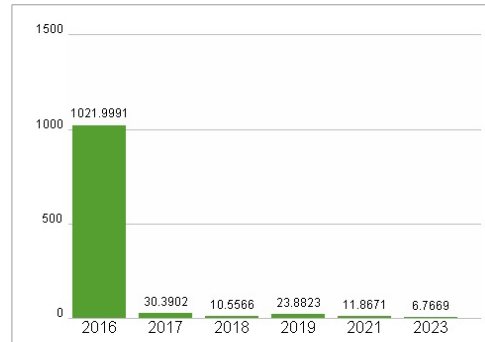
| | |
|-------------|----------------|
| Mitarbeiter | - |
| Umsatz | 213032,00 Mil. |



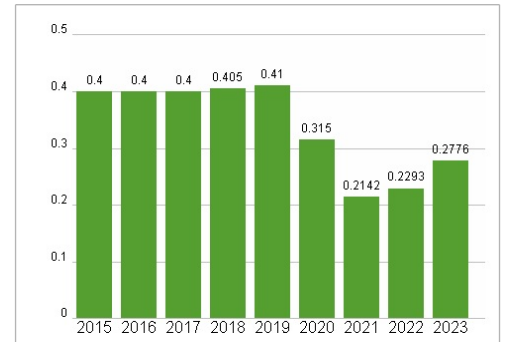
Wertentwicklung

| | 1M | 6M | 1J |
|----------------------|---------|---------|---------|
| Performance | -3,17% | -17,72% | -14,81% |
| Volatilität | 23,54 | 23,30 | 21,13 |
| Volumen Ø (Stk./Tag) | 956 225 | 868 429 | 841 527 |

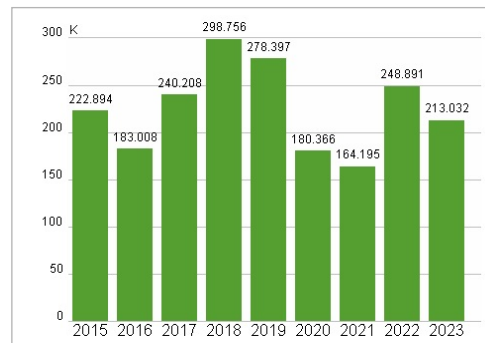
Aktuelles KGV



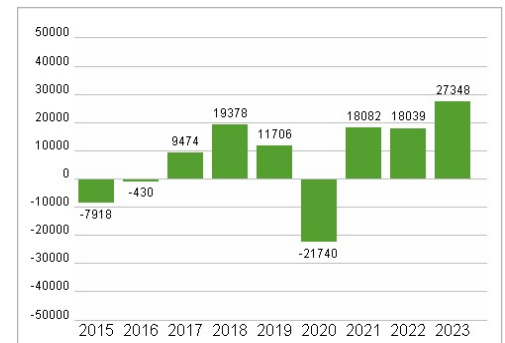
Dividende je Aktie (USD)



Unternehmensumsatz (USD)



EBIT (USD)



Historische Daten: 2023

Erstellt: 22.12.2024 22:29