

INTESA SANPAOLO

Börse: Frankfurt

ISIN: IT0000072618

Währung: EUR

Kurs: 3,65 EUR

Stand: 21.11.2024

Intesa Sanpaolo S.p.A. ist ein international aktives Finanzunternehmen mit führenden Positionen in Europa. Das Unternehmen ist die größte Bank Italiens und mit Zweigstellen in Europa, Amerika, Asien und Afrika vertreten. Über Filialen, unabhängige Berater und das Internet vermarktet das Unternehmen eine Vielzahl von Finanzierungs- und Kapitalanlageprodukten. Verstärkte Präsenzen hat das Unternehmen neben Italien vor allem in Osteuropa, dem mittleren Osten und Nordafrika sowie in Ländern mit starker italienischer Aktivität wie den USA, Russland, China und Indien. Zum Unternehmen gehören zudem die beiden Tochterunternehmen Eurizon Capital und Banca Fideuram, wovon erstere das auf den Einzelhandel und Institutionen spezialisierte Asset Management verwaltet und Banca Fideuram den Sektor Finanzberatung anführt.

Aktuelles KGV	6,25
Gewinn je Aktie	0,42
Letzte Dividende je Aktie	0,30
Aktuelle Dividendenrendite	11,20
Cash Flow je Aktie	-0,95
Buchwert je Aktie	3,50
Akt. Marktkapitalisierung	48.271,12 Mil.
EBIT	0,00 Mil.
EBIT-Marge	-

Industrie	Finanzdienstleister
Sektor	Banken
Subsektor	Banken
Anschrift	Intesa Sanpaolo S.p.A. Piazza San Carlo 156 I-10121 Turin www.group.intesasanpaolo.com

Investor Relations	
IR-Telefon	+39-02-8794-3003
IR-Email	investor.relations@intesasanpaolo.com

Hauptaktionäre	Fondazione Compagnia di San Paolo (6.5%), Fondazione Cariplo (5.26%)
----------------	--

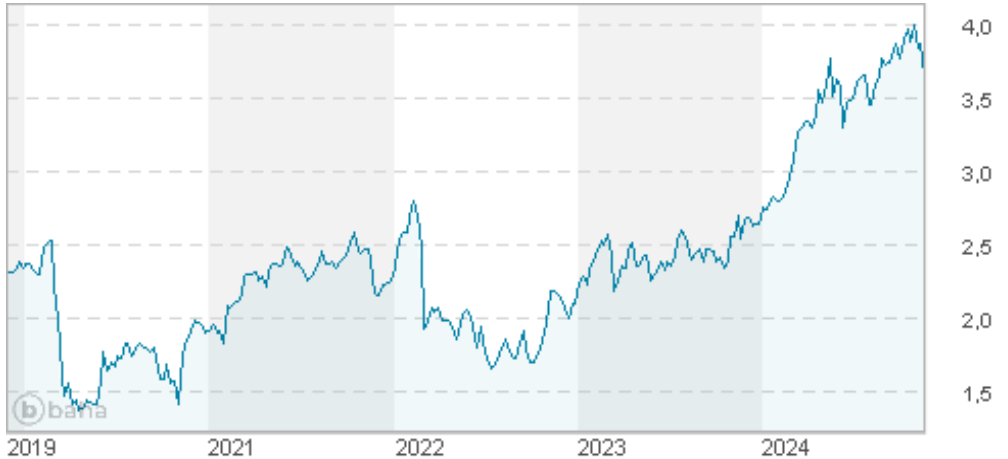
Streubesitz	88,24%
-------------	--------

Vorstand	Alberto Maria Pisani, Andrea Sironi, Anna Gatti, Bruno Picca, Daniele Zamboni, Fabrizio Mosca, Franco Ceruti, Gian Maria Gros-Pietro...
----------	---

Aufsichtsrat	
--------------	--

Mitarbeiter	94 368
-------------	--------

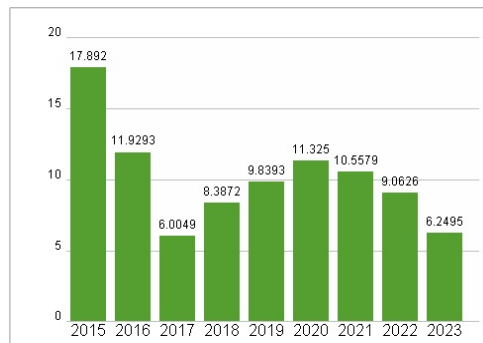
Umsatz	0,00 Mil.
--------	-----------



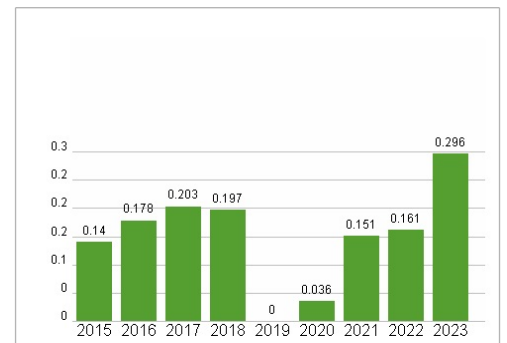
Wertentwicklung

	1M	6M	1J
Performance	-7,74%	+2,89%	+42,33%
Volatilität	27,14	23,78	22,34
Volumen Ø (Stk./Tag)	3 881	6 181	8 751


Aktuelles KGV



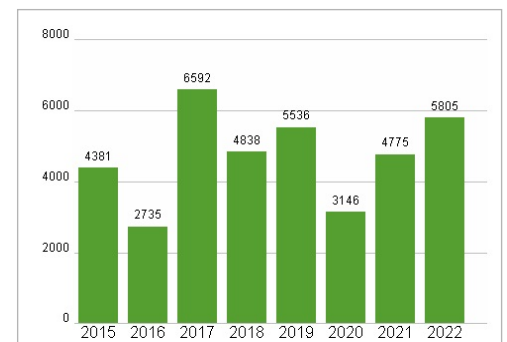
Dividende je Aktie (EUR)



Unternehmensumsatz (EUR)



EBIT (EUR)



Historische Daten: 2023

Erstellt: 22.11.2024 09:04

RISIKOHINWEIS: Die Informationen auf dieser Seite dienen ausschließlich zu Informationszwecken und sollten weder als Verkaufsangebot noch als Aufforderung zum Kauf des Wertpapiers oder einer Empfehlung zugunsten des Wertpapiers verstanden werden. Die baha GmbH und die BAWAG P.S.K. Bank für Arbeit und Wirtschaft und Österreichische Postsparkasse Aktiengesellschaft übernehmen trotz sorgfältigster Recherche keinerlei Haftung für die Richtigkeit der angegebenen Daten.

Factsheet erstellt von: www.baha.com