

RESMED INC. DL-,004

Börse: Frankfurt ISIN: US7611521078 Währung: EUR Kurs: 228,60 EUR Stand: 21.11.2024

ResMed Inc. ist international in der Entwicklung, Produktion und dem Vertrieb von medizinischen Atemgeräten zur Diagnose, Behandlung und Therapie von schlafbezogenen Störungen der Atemwege (SBAS) tätig. Das Produktportfolio beinhaltet Atemwegdruck-Therapiegeräte, Atemtherapiegeräte, Beatmungsgeräte, Masken, Luftbefeuchter, Test- und Diagnosegeräte und Zubehör. Mit eigenen Niederlassungen und einem Netz von Vertriebspartnern ist ResMed in über 70 Ländern weltweit präsent

Aktuelles KGV	27,55
Gewinn je Aktie	6,95
Letzte Dividende je Aktie	1,92
Aktuelle Dividendenrendite	1,00
Cash Flow je Aktie	9,54
Buchwert je Aktie	33,10
Akt. Marktkapitalisierung	28.125,75 Mil.
EBIT	1319,89 Mil.
EBIT-Marge	28,17

Industrie	Gesundheitswesen
Sektor	Medizintechnische Produkte
Subsektor	Hochentwickelte medizinische Geräte
Anschrift	ResMed Inc. 9001 Spectrum Center Blvd. San Diego, California 92123, USA www.resmed.com/

Investor Relations	
IR-Telefon	+1-858-836-5971
IR-Email	investorrelations@resmed.com

Hauptaktionäre	Vanguard Group Inc (11.95%), Blackrock Inc. (8.32%), State Street Corporation (4.34%), FMR, LLC (4.14%), WCM Investment Management...
----------------	---------------------------------------------------------------------------------------------------------------------------------------

Streubesitz	73,75%
-------------	--------

Vorstand	Brett Sandercock, Rob Douglas, Lucile Blaise, Bobby Ghoshal, Katrin Pucknat, Justin Leong, Dawn Haake, Vered Keisar, Carlos M. Nunez...
----------	-----------------------------------------------------------------------------------------------------------------------------------------

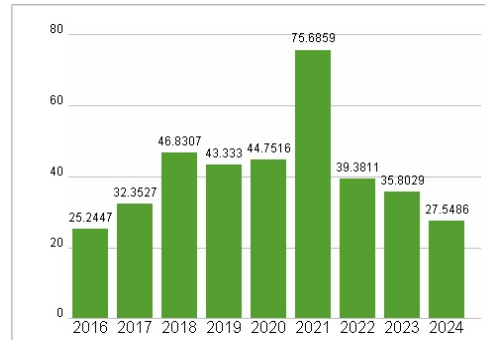
Aufsichtsrat	Michael Farrell, Carol J. Burt, Harjit Gill, Jan De Witte, Karen Drexler, Richard Sulpizio, Ronald Taylor, John Hernandez, Desney Tan...
--------------	------------------------------------------------------------------------------------------------------------------------------------------

Mitarbeiter	-
Umsatz	4685,30 Mil.

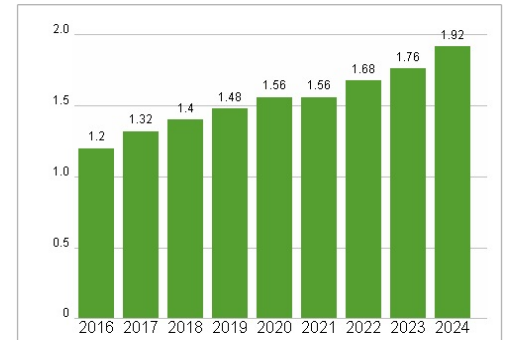


Wertentwicklung	1M	6M	1J
Performance	+5,26%	+16,82%	+67,45%
Volatilität	35,73	38,56	37,82
Volumen Ø (Stk./Tag)	15	20	26

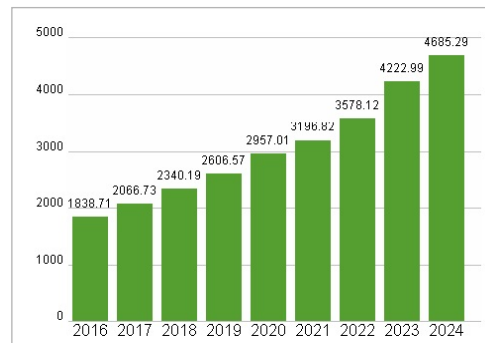
Aktuelles KGV



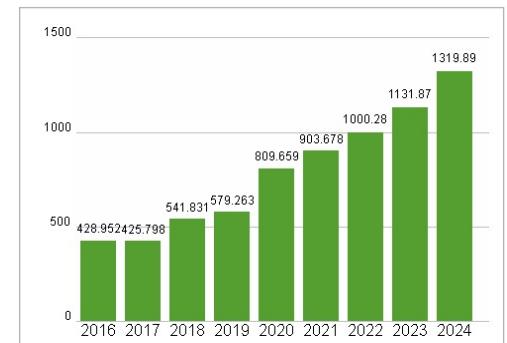
Dividende je Aktie (USD)



Unternehmensumsatz (USD)



EBIT (USD)



Historische Daten: 2024 Erstellt: 23.11.2024 07:58

RISIKOHINWEISE: Die Informationen auf dieser Seite dienen ausschließlich zu Informationszwecken und sollten weder als Verkaufsangebot noch als Aufforderung zum Kauf des Wertpapiers oder einer Empfehlung zugunsten des Wertpapiers verstanden werden. Die baha GmbH und die BAWAG P.S.K. Bank für Arbeit und Wirtschaft und Österreichische Postsparkasse Aktiengesellschaft übernehmen trotz sorgfältigster Recherche keinerlei Haftung für die Richtigkeit der angegebenen Daten.

Factsheet erstellt von: www.baha.com