

RHEINMETALL AG

Börse: Frankfurt

ISIN: DE0007030009

Währung: EUR

Kurs: 896,80 EUR

Stand: 20.02.2025

Die börsennotierte Rheinmetall AG mit Sitz in Düsseldorf ist ein international tätiges Unternehmen in den Märkten für umweltschonende Mobilität und bedrohungsgerechte Sicherheitstechnik. Rheinmetall nimmt nach eigenen Angaben eine weltweite Spitzenposition als Automobilzulieferer für Module und Systeme rund um den Motor ein. Des Weiteren ist Rheinmetall ein Systemhaus für Verteidigungs- und Sicherheitstechnik.

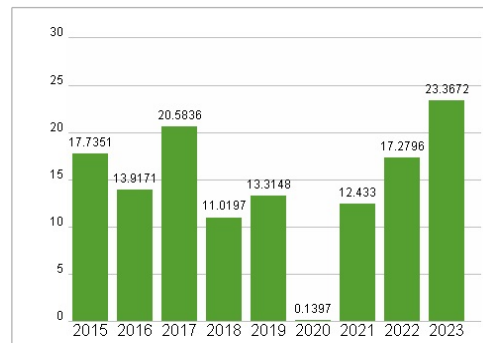
| | |
|----------------------------|---------------------------------------------------------------------------------------------------------------------------------------|
| Aktuelles KGV | 23,37 |
| Gewinn je Aktie | 12,28 |
| Letzte Dividende je Aktie | 5,70 |
| Aktuelle Dividendenrendite | 1,99 |
| Cash Flow je Aktie | 17,06 |
| Buchwert je Aktie | 76,13 |
| Akt. Marktkapitalisierung | 12.501,43 Mil. |
| EBIT | 897,00 Mil. |
| EBIT-Marge | 12,50 |
| Industrie | Industrie |
| Sektor | Maschinenbau |
| Subsektor | - |
| Anschrift | Rheinmetall AG Rheinmetall Platz 1 D-40476 Düsseldorf www.rheinmetall.com |
| Investor Relations | Dr. Philipp von Brandenstein |
| IR-Telefon | |
| IR-Email | |
| Hauptaktionäre | Freefloat (76.89%), BlackRock, Inc. (5.51%), The Capital Group Companies Inc. (4.99%), Wellington Management Group LLP (4.06%), IHS |
| Streubesitz | 59,16% |
| Vorstand | Klaus Neumann, Dr. Ursula Biernert-Kloß, René Gansauge |
| Aufsichtsrat | Dipl.-Kfm. Ulrich Grillo, Dr. Daniel Hay, Dr.-Ing. Dr. Ing. E. h. Klaus Draeger, Saori Dubourg, Prof. Dr. Andreas Georgi, Prof. Dr... |
| Mitarbeiter | 28 054 |
| Umsatz | 7176,00 Mil. |



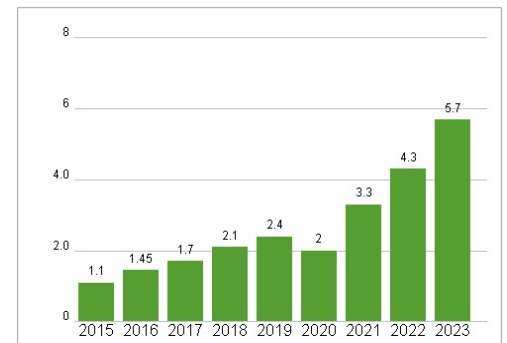
Wertentwicklung

| | 1M | 6M | 1J |
|----------------------|---------|---------|----------|
| Performance | +23,59% | +67,32% | +121,81% |
| Volatilität | 72,50 | 41,45 | 38,55 |
| Volumen Ø (Stk./Tag) | 5 051 | 2 650 | 3 023 |

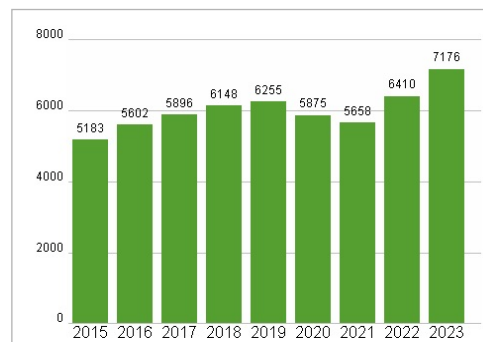
Aktuelles KGV



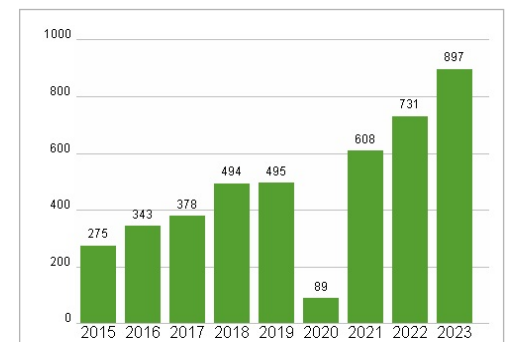
Dividende je Aktie (EUR)



Unternehmensumsatz (EUR)



EBIT (EUR)



Historische Daten: 2023 Erstellt: 22.02.2025 22:22