

ROCKWELL AU. DL I

Börse: Frankfurt ISIN: US7739031091 Währung: EUR Kurs: 273,70 EUR Stand: 20.12.2024

Rockwell Automation Inc. (ehem. Rockwell International Corp.) ist ein weltweit tätiger Anbieter von industriellen Automatisierungs-Produkten und -Plattformen. Das Unternehmen entstand im Jahr 2001 durch ein Spin-off von Rockwell Collins Inc. Die Produktpalette umfasst Strom-, Kontroll- und Informations-Lösungen, die unter den bekannten Namen Dodge (mechanische Stromübertragungs-Produkte), Reliance Electric (Motoren und Laufwerke), Allan-Bradley (Kontroll- und Engineering-Services) und Rockwell Software (Fabrik-Management-Software) vertrieben werden.

Aktuelles KGV	31,82
Gewinn je Aktie	8,44
Letzte Dividende je Aktie	5,00
Aktuelle Dividendenrendite	1,86
Cash Flow je Aktie	7,65
Buchwert je Aktie	32,55
Akt. Marktkapitalisierung	30.308,28 Mil.
EBIT	5196,00 Mil.
EBIT-Marge	62,87

Industrie: Industrie
Sektor: Maschinenbau

Subsektor: -
Anschrift: Rockwell Automation Inc.
1201 South Second Street
Milwaukee, Wisconsin 53204, USA
www.rockwellautomation.com

Investor Relations: Aijana Zellne
IR-Telefon: +1 414-382-8510
IR-Email: azellner@rockwellautomation.com

Hauptaktionäre: Vanguard Group (11.93%), BlackRock Inc. (8.7%), State Street Corporation (3.97%), GEODE CAPITAL MANAGEMENT LLC (2.26%), Morgan Stanley...

Streubesitz: 82,79%

Vorstand: Nicholas Gangestad, Scott Genereux, Rebecca House, Bob Buttermore, Matt Fordenwalt, Frank Kulaszewicz, Veena Lakkundi, Tessa Myers...

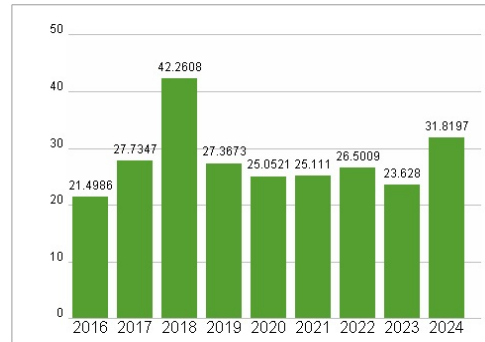
Aufsichtsrat: Blake Moret, William P. Gipson, Alice L. Jolla, Steven R. Kalmanson, James P. Keane, Pam Murphy, Donald R. Parfet, Lisa A. Payne, Tom...

Mitarbeiter: -
Umsatz: 8264,20 Mil.

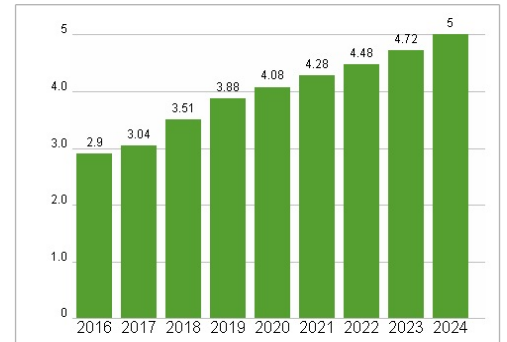


Wertentwicklung	1M	6M	1J
Performance	-3,69%	+12,81%	-1,04%
Volatilität	22,98	32,16	31,00
Volumen Ø (Stk./Tag)	15	07	06

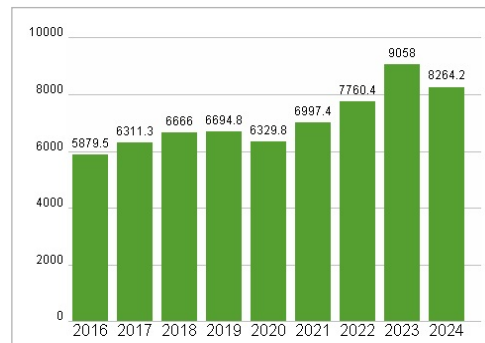
Aktuelles KGV



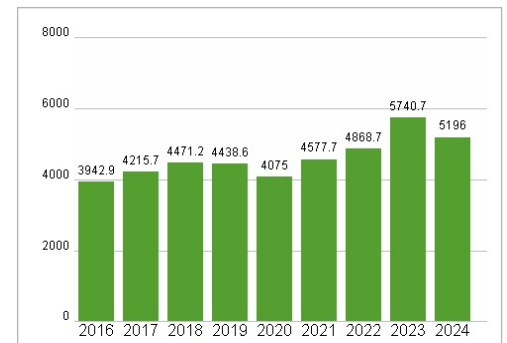
Dividende je Aktie (USD)



Unternehmensumsatz (USD)



EBIT (USD)



Historische Daten: 2024 Erstellt: 25.12.2024 07:12

RISIKOHINWEIS: Die Informationen auf dieser Seite dienen ausschließlich zu Informationszwecken und sollten weder als Verkaufsangebot noch als Aufforderung zum Kauf des Wertpapiers oder einer Empfehlung zugunsten des Wertpapiers verstanden werden. Die baha GmbH und die BAWAG P.S.K. Bank für Arbeit und Wirtschaft und Österreichische Postsparkasse Aktiengesellschaft übernehmen trotz sorgfältigster Recherche keinerlei Haftung für die Richtigkeit der angegebenen Daten.

Factsheet erstellt von: www.baha.com