

SKYWORKS SOL. DL-,25

Börse: Frankfurt

ISIN: US83088M1027

Währung: EUR

Kurs: 97,63 EUR

Stand: 15.08.2024

Skyworks Solutions, Inc. produziert hochleistungsfähige Analog-Halbleiter. Auf Basis der Kerntechnologie offeriert das Unternehmen eine umfangreiche Produktpalette wie unter anderem Verstärker, Dämpfungsglieder, Thermostate, Detektoren, Dioden, Richtkoppler, Front-End-Module, Infrastruktur RF-Subsysteme, Isolatoren, Beleuchtung- und Display-Lösungen, Mischer / Demodulatoren, Phasenschieber, PLLs / Synthesizer / VCOs, Leistungsteiler/-koppler, Empfänger und Schalter. Skyworks Solutions Produkte kommen beispielsweise in der Automobil-, Breitband- und Mobilfunkbranche, im Energiemanagement, bei industriellen, medizinischen, militärischen und Mobilfunkanwendungen wie auch bei Smartphones zum Einsatz. Skyworks ist mit Entwicklungs-, Fertigungs-, Vertriebs- und Serviceeinrichtungen in Asien, Europa und Nordamerika präsent. Der Hauptsitz der Gesellschaft ist in Woburn, Massachusetts, USA.

Aktuelles KGV	16,05
Gewinn je Aktie	6,14
Letzte Dividende je Aktie	2,54
Aktuelle Dividendenrendite	2,58
Cash Flow je Aktie	11,61
Buchwert je Aktie	38,03
Akt. Marktkapitalisierung	15.769,95 Mil.
EBIT	1125,00 Mil.
EBIT-Marge	23,57

Industrie: Technologie

Sektor: Hardware

Subsektor: Halbleiter

Anschrift: Skyworks Solutions Inc.
5260 California Avenue
Irvine, California 92617, USA
www.skyworksinc.com/

Investor Relations: Kris Sennesael

IR-Telefon: +1-949-231-4247

IR-Email: investor.relations@skyworksinc.com

Hauptaktionäre

Vanguard Group (11.62%), BlackRock Inc. (9.19%), State Street Corporation (4.8%), VICTORY CAPITAL MANAGEMENT INC (2.57%), GEODE CAPITAL...

Streubesitz: 79,89%

Vorstand

Kris Sennesael, Carlos S. Bori, Kari Durham, Yusuf Jamal, Reza Kasnavi, Joel R. King, Brian Mirkin, Robert J. Terry

Aufsichtsrat

Liam K. Griffin, Alan S. Batey, Christine King, Kevin L. Beebe, Eric J. Guerin, Suzanne E. McBride, David P. McGlade, Robert A. Schriesheim...

Mitarbeiter: -

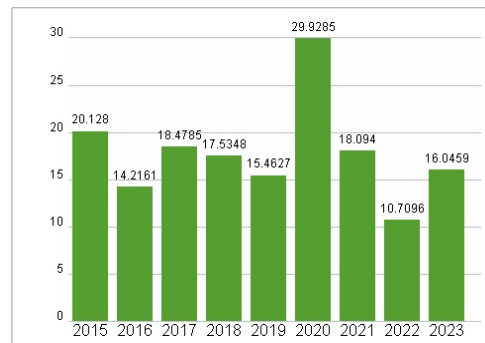
Umsatz: 4772,40 Mil.



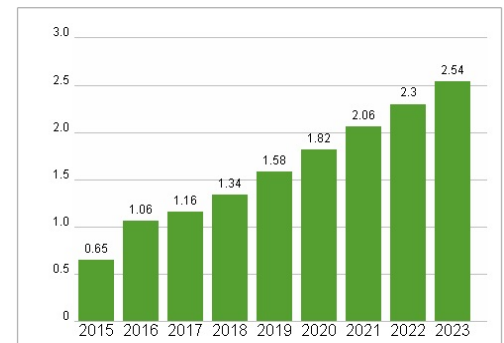
Wertentwicklung

	1M	6M	1J
Performance	-9,52%	+2,48%	+1,45%
Volatilität	46,31	40,82	34,26
Volumen Ø (Stk./Tag)	58	44	36

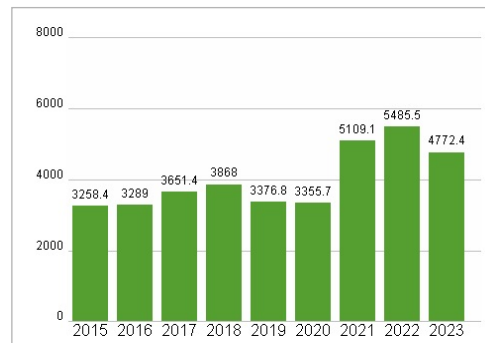
Aktuelles KGV



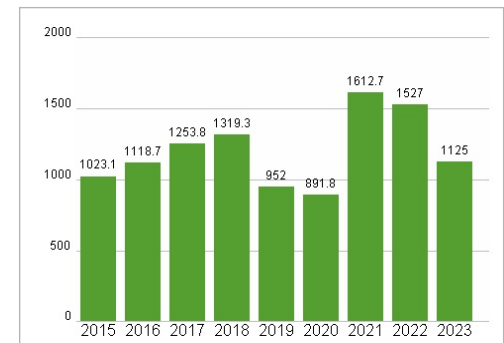
Dividende je Aktie (USD)



Unternehmensumsatz (USD)



EBIT (USD)



Historische Daten: 2023

Erstellt: 16.08.2024 18:28

RISIKOHINWEIS: Die Informationen auf dieser Seite dienen ausschließlich zu Informationszwecken und sollten weder als Verkaufsangebot noch als Aufforderung zum Kauf des Wertpapiers oder einer Empfehlung zugunsten des Wertpapiers verstanden werden. Die baha GmbH und die BAWAG P.S.K. Bank für Arbeit und Wirtschaft und Österreichische Postsparkasse Aktiengesellschaft übernehmen trotz sorgfältigster Recherche keinerlei Haftung für die Richtigkeit der angegebenen Daten.

Factsheet erstellt von: www.baha.com