

# EXXON MOBIL CORP.

Börse: Frankfurt

ISIN: US30231G1022

Währung: EUR

Kurs: 101,26 EUR

Stand: 07.03.2025

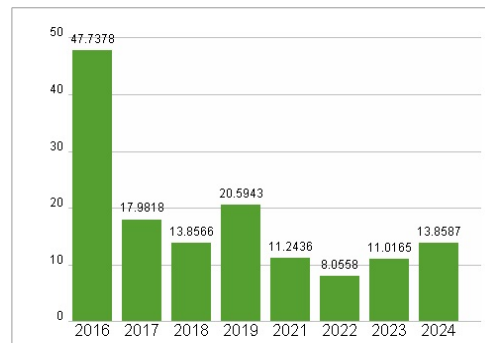
Die ExxonMobil Corporation ist eines der weltweit führenden Unternehmen in den Bereichen Mineralöl, Erdgas und Petrochemie. ExxonMobil ist sowohl im Up- als auch im Downstreamgeschäft tätig: von der Erschließung und Förderung von Erdgas und Erdöl über deren Vermarktung bis hin zur Raffinerie von Mineralölprodukten wie Kraftstoffen, Schmiermitteln und anderen Chemieprodukten. Das Unternehmen ist in rund 50 Ländern aktiv tätig; die wichtigsten Kraftstoffmarken sind Exxon, Esso und Mobil.

Aktuelles KGV	13,86
Gewinn je Aktie	7,76
Letzte Dividende je Aktie	3,84
Aktuelle Dividendenrendite	3,57
Cash Flow je Aktie	12,68
Buchwert je Aktie	62,36
Akt. Marktkapitalisierung	466.761,65 Mil.
EBIT	0,00 Mil.
EBIT-Marge	-
Industrie	Energie und Verkehrsmittel
Sektor	Öl und Gas
Subsektor	Ölproduzenten, groß
Anschrift	Exxon Mobil Corporation 5959 Las Colinas Boulevard Irving, Texas 75039-2298, USA www.exxonmobil.com
Investor Relations	
IR-Telefon	+1-972-673-2000
IR-Email	shareholderrelations@exxonmobil.com
Hauptaktionäre	Vanguard Group (9.85%),BlackRock Inc. (6.91%),State Street Corporation (5.46%),FMR LLC. (3.73%),GEODE CAPITAL MANAGEMENT LLC (1.94%)...
Streubesitz	52,37%
Vorstand	Kathryn A. Mikells, Jack P. Williams, Neil A. Chapman
Aufsichtsrat	Darren W. Woods, Michael J. Angelakis, Susan K. Avery, Angela F. Braly, Gregory J. Goff, John D. Harris II, Kaisa H. Hietala, Joseph...
Mitarbeiter	-
Umsatz	349585,00 Mil.

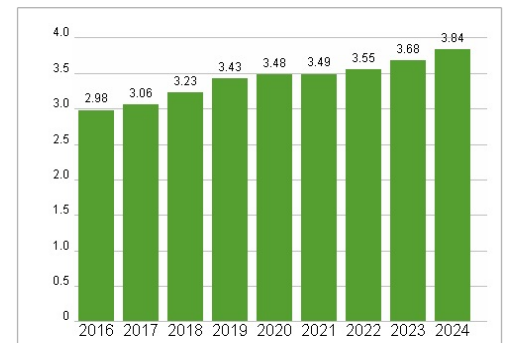


Wertentwicklung	1M	6M	1J
Performance	-6,20%	-0,06%	+2,22%
Volatilität	29,85	24,78	22,89
Volumen Ø (Stk./Tag)	494	704	658

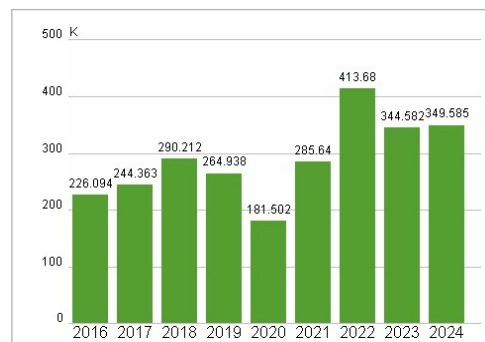
### Aktuelles KGV




### Dividende je Aktie (USD)



### Unternehmensumsatz (USD)



### EBIT (USD)



Historische Daten: 2024      Erstellt: 10.03.2025 15:39

RISIKOHINWEISE: Die Informationen auf dieser Seite dienen ausschließlich zu Informationszwecken und sollten weder als Verkaufsangebot noch als Aufforderung zum Kauf des Wertpapiers oder einer Empfehlung zugunsten des Wertpapiers verstanden werden. Die baha GmbH und die BAWAG P.S.K. Bank für Arbeit und Wirtschaft und Österreichische Postsparkasse Aktiengesellschaft übernehmen trotz sorgfältigster Recherche keinerlei Haftung für die Richtigkeit der angegebenen Daten.

Factsheet erstellt von: www.baha.com