

SOFTING AG O.N.

Börse: Frankfurt

ISIN: DE0005178008

Währung: EUR

Kurs: 2,96 EUR

Stand: 20.12.2024

Die Softing AG ist ein international führender Anbieter von Steuerungs- und Kommunikationstechniken. Das Unternehmen entwickelt komplexe qualitativ hochwertige Software, Hardware und Systeme, die in den Bereichen industrielle Automatisierung und Fahrzeugelektronik Anwendung finden. Hardware-Prototypen werden im eigenen Haus hergestellt, die Fertigung von Hardware-Produkten erfolgt dann extern.

| | |
|----------------------------|------------|
| Aktuelles KGV | - |
| Gewinn je Aktie | -0,03 |
| Letzte Dividende je Aktie | 0,10 |
| Aktuelle Dividendenrendite | 1,47 |
| Cash Flow je Aktie | 1,22 |
| Buchwert je Aktie | 6,97 |
| Akt. Marktkapitalisierung | 61,91 Mil. |
| EBIT | -0,50 Mil. |
| EBIT-Marge | -0,59 |

| | |
|-----------|---|
| Industrie | Industrie |
| Sektor | Maschinenbau |
| Subsektor | - |
| Anschrift | Softing AG Richard-Reitzner-Allee 6 D-85540 Haar bei München www.softing.com |

| | |
|--------------------|-------------------------------|
| Investor Relations | |
| IR-Telefon | |
| IR-Email | InvestorRelations@softing.com |

| | |
|---|--|
| Hauptaktionäre | |
| Freefloat (81.08%), Alois Widmann (15.92%), Peter Sem (3.0048%) | |

| | |
|-------------|--------|
| Streubesitz | 81,08% |
|-------------|--------|

| | |
|----------|---------------|
| Vorstand | Ernst Homolka |
|----------|---------------|

| | |
|--------------|--|
| Aufsichtsrat | Dr. Horst Schiessl, Dr. Klaus Fuchs, Andreas Kratzer |
|--------------|--|

| | |
|-------------|-----|
| Mitarbeiter | 388 |
|-------------|-----|

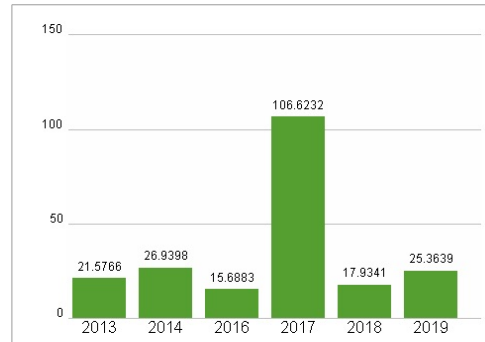
| | |
|--------|------------|
| Umsatz | 84,70 Mil. |
|--------|------------|



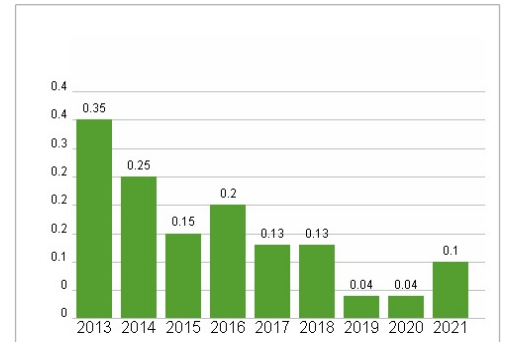
Wertentwicklung

| | 1M | 6M | 1J |
|----------------------|---------|---------|---------|
| Performance | -14,53% | -37,71% | -44,00% |
| Volatilität | 48,07 | 31,24 | 26,57 |
| Volumen Ø (Stk./Tag) | 85 | 43 | 42 |

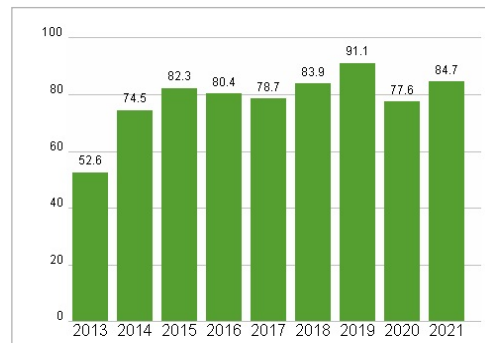
Aktuelles KGV



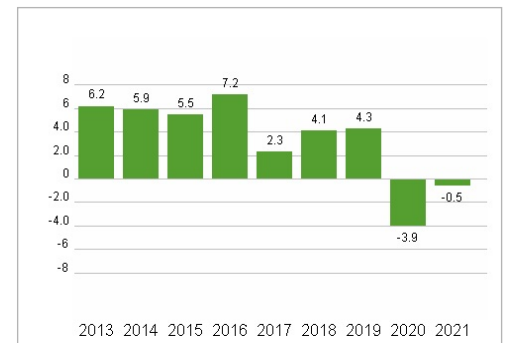
Dividende je Aktie (EUR)



Unternehmensumsatz (EUR)



EBIT (EUR)



Historische Daten: 2021 Erstellt: 23.12.2024 11:56