

BOEING CO. DL 5

Börse: Frankfurt ISIN: US0970231058 Währung: EUR Kurs: - EUR Stand: 01.01.0001

The Boeing Company ist mit Kunden in mehr als 150 Ländern eines der weltweit führenden Luft-, Raumfahrt- und Rüstungsunternehmen. Zur Produktpalette des Konzerns gehören neben zivilen und militärischen Luftfahrzeugen wie den Modellen 747, 767, 777, 787 (zivile Großraumflugzeuge), F/A-18E/F Super Hornet, F-15E Strike Eagle (Kampfflugzeuge), C-17 Globemaster (militärisches Transportflugzeug), A160 Hummingbird (unbemannter Aufklärungshubschrauber), AH-64 Apache, CH-47 Chinook (militärische Hubschrauber) auch Raketen, Weltraumraketen, Satelliten, integrierte Verteidigungssysteme, Komponenten und Dienstleistungen für die bemannte Raumfahrt, hoch entwickelte Informations- und Kommunikationssysteme sowie Finanzdienstleistungen. Als Servicepartner der NASA betreibt Boeing die Internationale Raumstation ISS.

Aktuelles KGV	-
Gewinn je Aktie	-15,83
Letzte Dividende je Aktie	-
Aktuelle Dividendenrendite	-
Cash Flow je Aktie	-16,11
Buchwert je Aktie	-5,22
Akt. Marktkapitalisierung	132.763,17 Mil.
EBIT	-10707,00 Mil.
EBIT-Marge	-16,10

Industrie Industrie
 Sektor Luftfahrt
 Subsektor Luftfahrt und Verteidigung
 Anschrift
 Boeing Company
 929 Long Bridge Drive
 Arlington, VA 22202 USA
 www.boeing.com

Investor Relations
 IR-Telefon
 IR-Email

Hauptaktionäre
 Vanguard Group Inc (8.59%), Blackrock Inc. (6.59%), Capital Research Global Investors (5.16%), State Street Corporation (4.52%), Newport...

Streubesitz 80,00%

Vorstand
 Brian West, Stephanie Pope, William A. Ampofo II, Uma Amuluru, Stephen E. Biegun, Todd Citron, Dana Deasy, Michael Delaney, Mike Fleming...

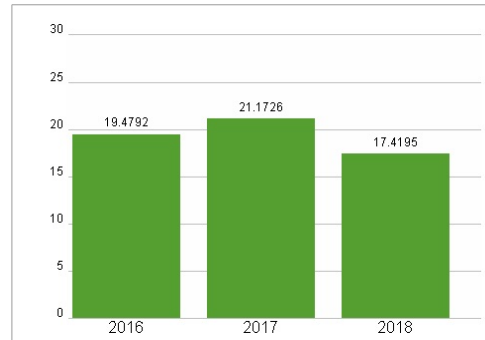
Aufsichtsrat
 Steven M. Mollenkopf, Robert A. Bradway, Lynne M. Doughtie, David L. Gitlin, Lynn J. Good, Stayce D. Harris, Akhil Johri, David L...

Mitarbeiter -
 Umsatz 66517,00 Mil.

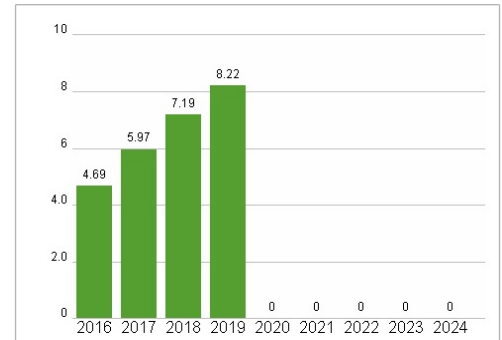


Wertentwicklung	1M	6M	1J
Performance	-1,99%	+6,66%	-9,83%
Volatilität	34,49	31,37	32,21
Volumen Ø (Stk./Tag)	593	847	790

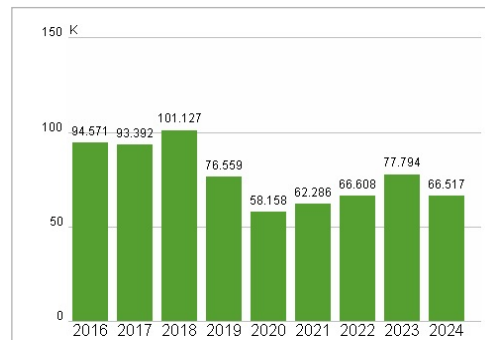
Aktuelles KGV



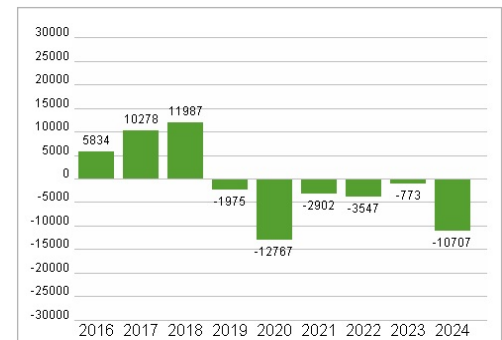
Dividende je Aktie (USD)



Unternehmensumsatz (USD)



EBIT (USD)



Historische Daten: 2024 Erstellt: 23.02.2025 09:57

RISIKOHINWEIS: Die Informationen auf dieser Seite dienen ausschließlich zu Informationszwecken und sollten weder als Verkaufsangebot noch als Aufforderung zum Kauf des Wertpapiers oder einer Empfehlung zugunsten des Wertpapiers verstanden werden. Die baha GmbH und die BAWAG P.S.K. Bank für Arbeit und Wirtschaft und Österreichische Postsparkasse Aktiengesellschaft übernehmen trotz sorgfältigster Recherche keinerlei Haftung für die Richtigkeit der angegebenen Daten.