

GFT TECHNOLOGIES SE

Börse: Frankfurt

ISIN: DE0005800601

Währung: EUR

Kurs: 21,75 EUR

Stand: 25.09.2024

Die GFT Technologies AG ist eines der führenden Technologie-Unternehmen für integrierte e-Business-Lösungen in Europa. Die Gesellschaft implementiert intelligente Geschäftsmodelle und innovative Lösungen, entlang der gesamten Wertschöpfungskette, angefangen bei der Planung bis hin zum Application Management. GFT konzipiert und realisiert IT-Lösungen mit Fokus auf die Bereiche Finanzdienstleistungen und Logistik. Darüber hinaus werden auch IT-Spezialisten für Unternehmen aller Branchen vermittelt. Im Juni 2013 wurde das Unternehmen Sempla S.r.l. übernommen, eine italienische Firma, die auf IT-Dienstleistungen für Geschäfts- und Privatbanken spezialisiert ist. Damit wird der Bereich Solutions entscheidend ergänzt, so dass die Firma zu einem der führenden Anbieter von IT-Lösungen für Finanzdienstleister in Europa wird.

Aktuelles KGV	16,96
Gewinn je Aktie	1,84
Letzte Dividende je Aktie	0,50
Aktuelle Dividendenrendite	1,60
Cash Flow je Aktie	1,54
Buchwert je Aktie	9,16
Akt. Marktkapitalisierung	820,32 Mil.
EBIT	68,39 Mil.
EBIT-Marge	8,53

Industrie Technologie

Sektor IT-Dienstleistungen

Subsektor IT Consulting und Dienstleistungen

Anschrift
GFT Technologies SE
Schelmenwasenstr. 34
D-70567 Stuttgart
www.gft.de

Investor Relations Andreas Herzog

IR-Telefon +49-711 62042-440

IR-Email
InvestorRelations@gft.com

Hauptaktionäre
free float (64.2%),Ulrich Dietz (26.3%),Maria Dietz (9.5%)

Streubesitz 61,17%

Vorstand
Dr. Jochen Ruetz, Christopher Ortiz, Jens-Thorsten Rauer, Joan-Carles Fonoll, Marco Santos

Aufsichtsrat
Ulrich Dietz, Dr. Paul Lerbinger, Dr. Jochen Ruetz, Maria Dietz, Marika Lulay, Prof. Dr. Andreas Wiedemann, Dr Annette Beller

Mitarbeiter 9 134

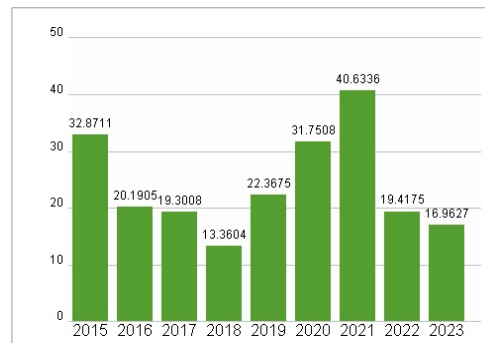
Umsatz 801,73 Mil.



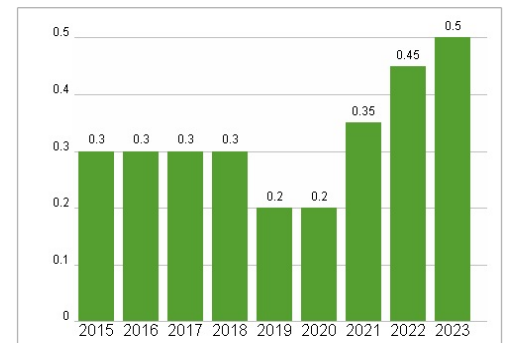
Wertentwicklung

	1M	6M	1J
Performance	+2,36%	-19,99%	-13,55%
Volatilität	24,48	28,91	35,19
Volumen Ø (Stk./Tag)	72	137	196

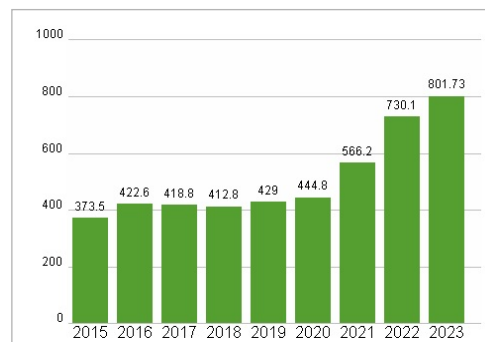
Aktuelles KGV



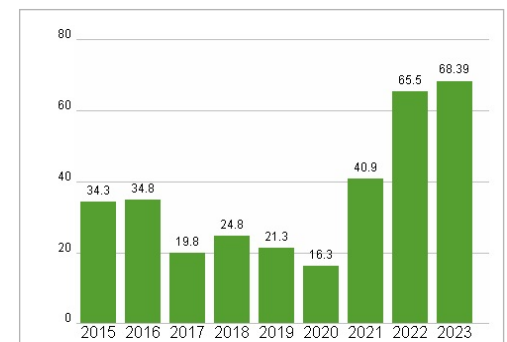
Dividende je Aktie (EUR)



Unternehmensumsatz (EUR)



EBIT (EUR)



Historische Daten: 2023

Erstellt: 27.09.2024 01:31

RISIKOHINWEISE: Die Informationen auf dieser Seite dienen ausschließlich zu Informationszwecken und sollten weder als Verkaufsangebot noch als Aufforderung zum Kauf des Wertpapiers oder einer Empfehlung zugunsten des Wertpapiers verstanden werden. Die baha GmbH und die BAWAG P.S.K. Bank für Arbeit und Wirtschaft und Österreichische Postsparkasse Aktiengesellschaft übernehmen trotz sorgfältigster Recherche keinerlei Haftung für die Richtigkeit der angegebenen Daten.

Factsheet erstellt von: www.baha.com