

CATERPILLAR INC. DL I

Börse: Frankfurt

ISIN: US1491231015

Währung: EUR

Kurs: 362,00 EUR

Stand: 21.11.2024

Caterpillar Inc. ist ein weltweit präsen- ter Hersteller und Anbieter von Bau- und Bergbautechnik, Diesel- und Erdgasmotoren sowie industrieller Gasturbinen und Diesellokomotiven. Zu den bekanntesten Marken gehören unter anderem Caterpillar, Perkins, Cat und FG Wilson. Die Produkte des Unternehmens umfassen Baggerlader, Radlader, Kettendozer, Bagger jeglicher Größenordnung, Motorgrader und Rohrverleger sowie Baumaschinen für den Untertagebau sowie die Straßenbau- und Forstindustrie. Des Weiteren verkauft Caterpillar Einzelkomponenten und Elektronikzubehör zu den eigenen Produkten. Die Maschinen werden weltweit gefertigt und über ein dichtes Netz an internationalen Niederlassungen vertrieben. Um die entsprechenden Finanzierungs- und Versicherungslösungen kümmert sich Cat Financial.

Aktuelles KGV	14,29
Gewinn je Aktie	20,70
Letzte Dividende je Aktie	5,10
Aktuelle Dividendenrendite	1,72
Cash Flow je Aktie	25,80
Buchwert je Aktie	39,05
Akt. Marktkapitalisierung	147.650,88 Mil.
EBIT	12966,00 Mil.
EBIT-Marge	19,33

Industrie Industrie

Sektor Maschinenbau

Subsektor -

Anschrift
Caterpillar Inc.
510 Lake Cook Road, Suite 100
Deerfield, Illinois 60015, USA
www.caterpillar.com/

Investor Relations Corrie Scott

IR-Telefon +1-309-675-4549

IR-Email
CATir@CAT.com

Hauptaktionäre
Vanguard Group Inc (9.68%),State Street Corp (7.55%),Blackrock Inc. (6.71%),Capital World Investors (5.81%),State Farm Mutual Automobile...

Streubesitz 76,92%

Vorstand
Andrew Bonfield, Anthony D. Fassino, Bob De Lange, Cheryl H. Johnson, Denise Johnson, Joseph E. Creed, Jason E. Kaiser, Derek Owens...

Aufsichtsrat
D. James Umpleby, Daniel M. Dickinson, David L. Calhoun, David W. MacLennan, Debra L. Reed-Klages, Gerald Johnson, Rayford Wilkins...

Mitarbeiter -

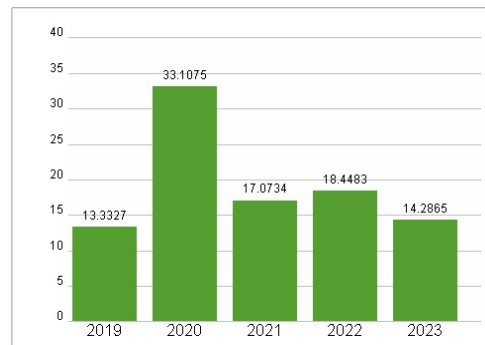
Umsatz 67060,00 Mil.



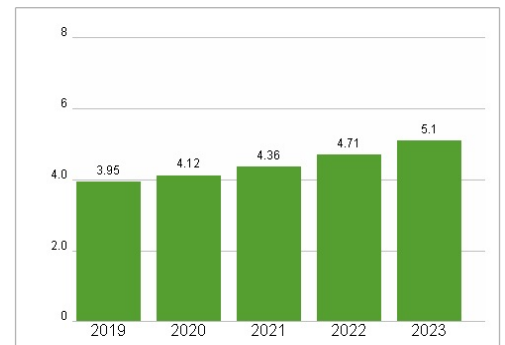
Wertentwicklung

	1M	6M	1J
Performance	+2,49%	+12,08%	+62,72%
Volatilität	45,79	29,66	28,45
Volumen Ø (Stk./Tag)	176	105	117

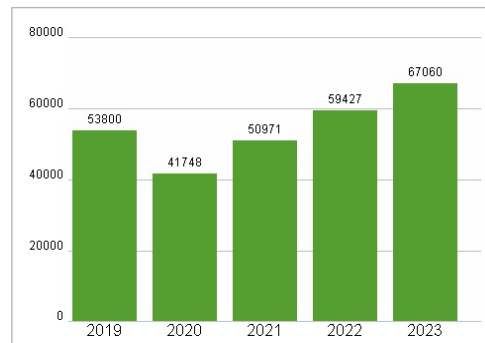
Aktuelles KGV



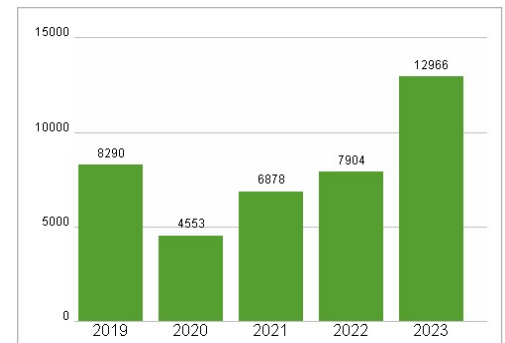
Dividende je Aktie (USD)



Unternehmensumsatz (USD)



EBIT (USD)



Historische Daten: 2023

Erstellt: 22.11.2024 11:13

RISIKOHINWEISE: Die Informationen auf dieser Seite dienen ausschließlich zu Informationszwecken und sollten weder als Verkaufsangebot noch als Aufforderung zum Kauf des Wertpapiers oder einer Empfehlung zugunsten des Wertpapiers verstanden werden. Die baha GmbH und die BAWAG P.S.K. Bank für Arbeit und Wirtschaft und Österreichische Postsparkasse Aktiengesellschaft übernehmen trotz sorgfältigster Recherche keinerlei Haftung für die Richtigkeit der angegebenen Daten.

Factsheet erstellt von: www.baha.com