Q.BEYOND AG NA O.N.

Börse: Frankfurt	ISIN: DE0005137004	Währung: EUR	Kurs: 0,73 EUR	Stand: 17.04.2025

Die q.beyond AG ist der Schlüssel zur erfolgreichen Digitalisierung. Das Unternehmen hilft seinen Kunden, die besten digitalen Lösungen für ihr Unternehmen zu finden und umzusetzen. Das starke Team begleitet mittelständische Kunden sicher und zuverlässig auf ihrem digitalen Weg. Mit bundesweiten Standorten und eigenen zertifizierten Rechenzentren ist sie einer der führenden IT-Dienstleister in Deutschland.

Aktuelles KGV	-
Gewinn je Aktie	-0,14
Letzte Dividende je Aktie	-
Aktuelle Dividendenrendite	-
Cash Flow je Aktie	0,05
Buchwert je Aktie	0,79
Akt. Marktkapitalisierung	74,25 Mil.
EBIT	-10,94 Mil.
EBIT-Marge	-5,78
Industrie	Technologie
Sektor	Hardware
Subsektor	Kommunikationstechnologie
Anschrift	q.beyond AG Mathias-Brüggen-Straße 55 D-50829 Köln https://www.qbeyond.de/
Investor Relations	Arne Thull
IR-Telefon	+49 221 669 8724
IR-Email	
Hauptaktionäre	Free float (74.64%),Dr. Bernd Schlobohm (12.7%),Gerd Eickers (12.66%)
Streubesitz	74,64%
Vorstand	Nora Wolters
Aufsichtsrat	Dr. Bernd Schlobohm, Ina Schlie, Martina Altheim, Matthias Galler, Thorsten Dirks, Gerd Eickers
Mitarbeiter	1 111
Umsatz	189,28 Mil.

Historische Daten: 2023 Erstellt: 23.04.2025 00:28

Wertentwicklung	1M	6M	1J
Performance	-4,75%	-3,99%	+17,97%
Volatilität	89,07	45,38	44,62
Volumen Ø (Stk./Tag)	1 434	802	845

Aktuelles KGV

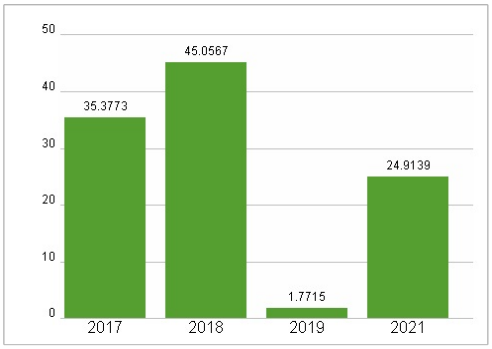

Dividende je Aktie (EUR)

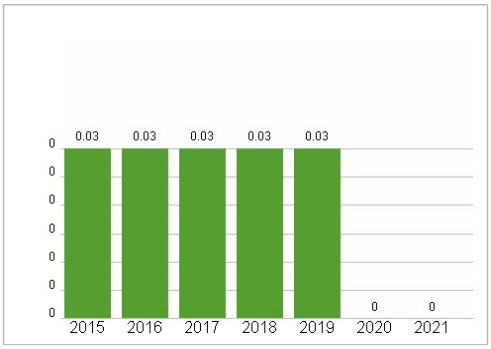

Unternehmensumsatz (EUR)

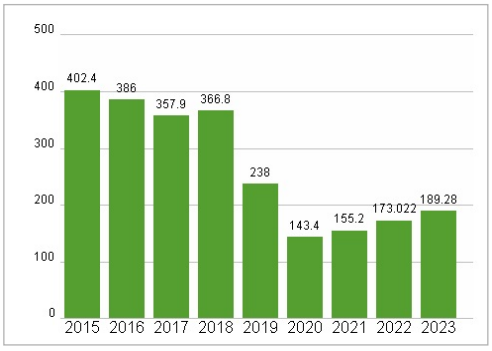

EBIT (EUR)

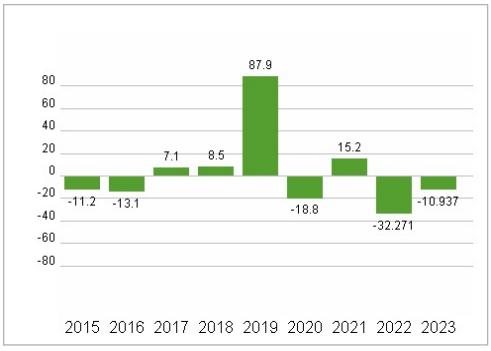

RISIKOHINWEISE: Die Informationen auf dieser Seite dienen ausschließlich zu Informationszwecken und sollten weder als Verkaufsangebot noch als Aufforderung zum Kauf des Wertpapieres oder einer Empfehlung zugunsten des Wertpapieres verstanden werden. Die baha GmbH und die BAWAG P.S.K. Bank für Arbeit und Wirtschaft und Österreichische Postsparkasse Aktiengesellschaft übernehmen trotz sorgfältigster Recherche keinerlei Haftung für die Richtigkeit der angegebenen Daten.
Factsheet erstellt von: www.baha.com