

ANDRITZ AG

Börse: Frankfurt

ISIN: AT0000730007

Währung: EUR

Kurs: 50,70 EUR

Stand: 20.11.2024

Die Andritz AG ist ein weltweit tätiges Technologie-Unternehmen. Die Gruppe entwickelt und vertreibt Hightech-Produktionssysteme und industrielle Prozesslösungen für die Herstellung verschiedener Standardprodukte und hochspezialisierte Produkte. Andritz zählt zu den weltweit führenden Lieferanten von kundenindividuell maßgeschneiderten Anlagen, Systemen und Dienstleistungen für die Zellstoff- und Papierindustrie, die Stahlindustrie, Wasserkraftwerke und andere spezialisierte Industriezweige (Fest-Flüssig-Trennung, Futtermittel und Biomasse).

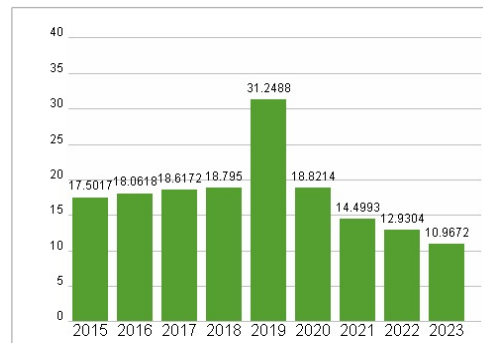
Aktuelles KGV	10,97
Gewinn je Aktie	5,14
Letzte Dividende je Aktie	2,50
Aktuelle Dividendenrendite	4,43
Cash Flow je Aktie	3,78
Buchwert je Aktie	21,95
Akt. Marktkapitalisierung	5.595,47 Mil.
EBIT	685,20 Mil.
EBIT-Marge	7,91
Industrie	Industrie
Sektor	Maschinenbau
Subsektor	-
Anschrift	Andritz AG Stattegger Straße 18 A-8045 Graz www.andritz.com
Investor Relations	Stefan Schantl
IR-Telefon	+43 316 6902-1794
IR-Email	investors@andritz.com
Hauptaktionäre	free float (64%), Custos Vermögensverwaltungs GmbH (30.72%), company shares (4.5%), Cerberus Vermögensverwaltung GmbH (n. 770%)
Streubesitz	68,51%
Vorstand	Norbert Nettesheim, Domenico Iacovelli, Dietmar Heinisser, Frédéric Sauze, Jarno Nymark
Aufsichtsrat	Alexander Leeb, Wolfgang Leitner, Alexander Mori, Andreas Martiner, Dr. Alexander Isola, Dr. Monika Kircher, Georg Auer, Jürgen Fechter...
Mitarbeiter	29 717
Umsatz	8660,00 Mil.



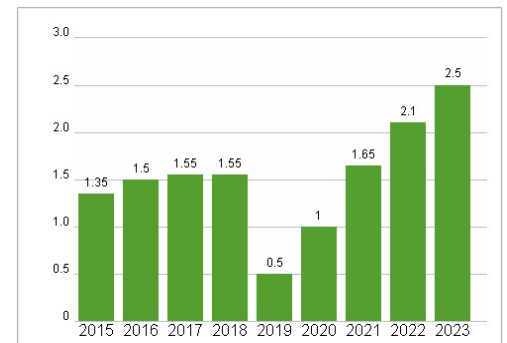
Wertentwicklung

	1M	6M	1J
Performance	-14,92%	-6,67%	+5,48%
Volatilität	38,52	26,36	24,15
Volumen Ø (Stk./Tag)	118	76	94

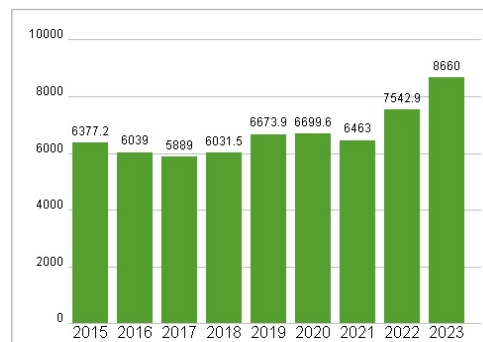
Aktuelles KGV



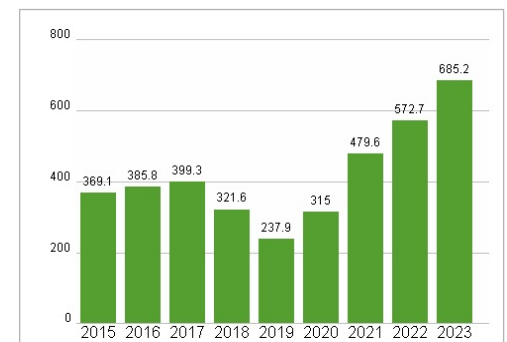
Dividende je Aktie (EUR)



Unternehmensumsatz (EUR)



EBIT (EUR)



Historische Daten: 2023 Erstellt: 22.11.2024 01:48