

HALLIBURTON CO. DL 2,50

Börse: Frankfurt

ISIN: US4062161017

Währung: EUR

Kurs: 33,50 EUR

Stand: 17.07.2024

Die Halliburton Company ist einer der führenden Anbieter von technischen Dienstleistungen, Wartungsservices, Planungs- und Entwicklungsservices sowie verschiedener Produkte für Unternehmen aus der Erdöl- und Energieindustrie wie auch der öffentlichen Hand. Die Gruppe bietet eine breite Palette an technischen Dienstleistungen und Produkten für die Förderung und Produktion von Erdöl und Erdgas. Dabei richtet sich Halliburton vorrangig an führende nationale und unabhängige Förderunternehmen mit Tätigkeiten rund um den Globus. Insgesamt werden 13 verschiedene Produkt- und Servicelinien angeboten, die jeweils spezifische Leistungen erbringen. Dazu gehören das Entwickeln und Betreiben von Pipelines, Sandkontrolle, Bohrlochinterventionen, Bohrspülungen, Hochdruckpumpen oder das Lagerstättenmanagement.

Aktuelles KGV	12,20
Gewinn je Aktie	2,96
Letzte Dividende je Aktie	0,64
Aktuelle Dividendenrendite	1,77
Cash Flow je Aktie	3,88
Buchwert je Aktie	10,60
Akt. Marktkapitalisierung	32.177,17 Mil.
EBIT	4083,00 Mil.
EBIT-Marge	17,74

Industrie	Energie und Verfahren
Sektor	Öl und Gas

Subsektor -

Anschrift
Halliburton Company
3000 North Sam Houston Parkway East
Houston, Texas 77032, USA
www.halliburton.com

Investor Relations David Coleman

IR-Telefon +1-888-669-3920

IR-Email
investors@halliburton.com

Hauptaktionäre
Vanguard Group, Inc. (11.12%), Blackrock Inc. (8.95%), Capital World Investors (8.62%), State Street Corporation (6.57%), Boston Partners...

Streubesitz -

Vorstand
Eric J. Carre, Charles E. Geer, Jr., Lawrence J. Pope, Mark Richard, Myrtle L. Jones, Tim McKeon, Van H. Beckwith, Shannon Slocum...

Aufsichtsrat
Jeffrey A. Miller, Abdulaziz Al Khayyal, Alan M. Bennett, Bhavesh V. Patel, Earl M. Cummings, M. Katherine Banks, Milton Carroll, Murry...

Mitarbeiter -

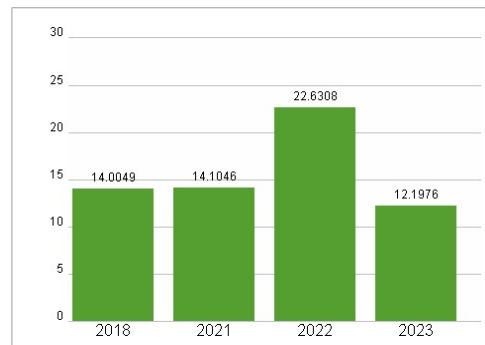
Umsatz 23018,00 Mil.



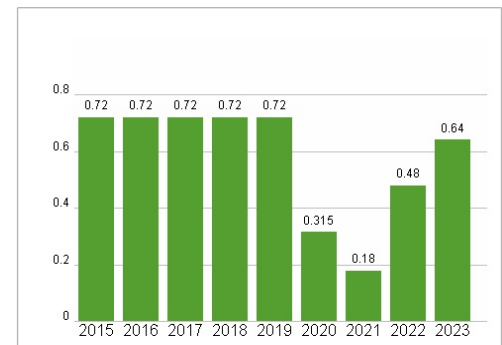
Wertentwicklung

	1M	6M	1J
Performance	+6,93%	+8,70%	-1,85%
Volatilität	22,81	27,77	27,18
Volumen Ø (Stk./Tag)	91	189	244

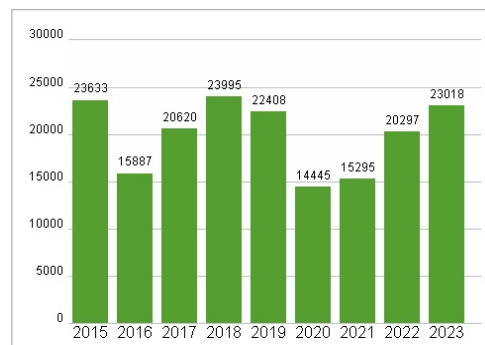
Aktuelles KGV



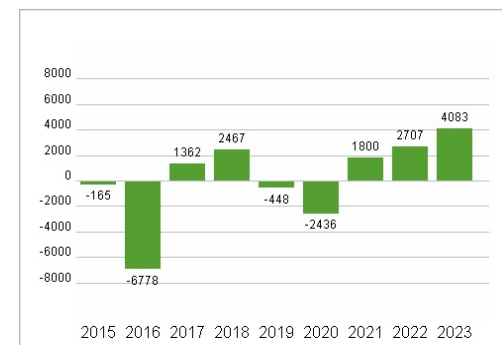
Dividende je Aktie (USD)



Unternehmensumsatz (USD)



EBIT (USD)



Historische Daten: 2023

Erstellt: 18.07.2024 17:21

RISIKOHINWEIS: Die Informationen auf dieser Seite dienen ausschließlich zu Informationszwecken und sollten weder als Verkaufsangebot noch als Aufforderung zum Kauf des Wertpapiers oder einer Empfehlung zugunsten des Wertpapiers verstanden werden. Die baha GmbH und die BAWAG P.S.K. Bank für Arbeit und Wirtschaft und Österreichische Postsparkasse Aktiengesellschaft übernehmen trotz sorgfältigster Recherche keinerlei Haftung für die Richtigkeit der angegebenen Daten.

Factsheet erstellt von: www.baha.com