

# PARKER-HANNIFIN DL,50

Börse: Frankfurt

ISIN: US7010941042

Währung: EUR

Kurs: 498,80 EUR

Stand: 16.07.2024

Parker-Hannifin Corp. zählt zu den weltweit führenden Herstellern von Komponenten und Systemen in der hydraulischen, elektromechanischen und pneumatischen Antriebstechnik. Das Produktsortiment der Gesellschaft erstreckt sich von Antriebssystemen, Verbindungen für Fluidsysteme und Rohrverschraubungen über Schnellkupplungen und Adapter sowie Gummi- und Kunststoffschläuche bis hin zu Werkzeugen, Hydraulikkomponenten sowie elektrischen und pneumatischen Zylindern, Wegeventilen und Wartungsgeräten in allen Baugrößen. Des Weiteren bietet Parker-Hannifin hydraulische, kraftstoffbetriebene und pneumatische Systeme, die in kommerziellen wie auch militärischen Flugzeugen und Triebwerken zum Einsatz kommen sowie Produkte aus dem Bereich Klima- und Regelungstechnik. Das Unternehmen produziert dabei in mehr als 300 Werken weltweit. Durch die Übernahme von CLARCOR Inc. im Februar 2017 wurde das Unternehmen zudem ein führender Anbieter von Filtersystemen.

Aktuelles KGV	24,05
Gewinn je Aktie	16,22
Letzte Dividende je Aktie	5,47
Aktuelle Dividendenrendite	1,40
Cash Flow je Aktie	23,20
Buchwert je Aktie	80,50
Akt. Marktkapitalisierung	50.093,38 Mil.
EBIT	3633,85 Mil.
EBIT-Marge	19,06

Industrie Industrie

Sektor Maschinenbau

Subsektor -

Anschrift  
 Parker Hannifin Corporation  
 6035 Parkland Boulevard  
 Cleveland, Ohio 44124, USA  
 www.parker.com

Investor Relations Jeff Miller

IR-Telefon +1-216-896-2708

IR-Email  
 phir@parker.com

Hauptaktionäre  
 Vanguard Group Inc (8.06%),Blackrock Inc. (6.42%),State Street Corporation (4.33%),Bank of America Corporation (3.67%),Aristotle Capital...

Streubesitz 86,04%

Vorstand  
 Todd M. Leombruno, Lee C. Banks, Mark J. Hart, Thomas L. Williams, Andrew D. Ross, Jennifer A. Parmentier, William Bowman, Berend Bracht...

Aufsichtsrat  
 Thomas L. Williams, Åke Svensson, James L. Wainscott, James R. Verrier, Jillian C. Evanko, Joseph M. Scaminace, Kevin A. Lobo, Lance...

Mitarbeiter -

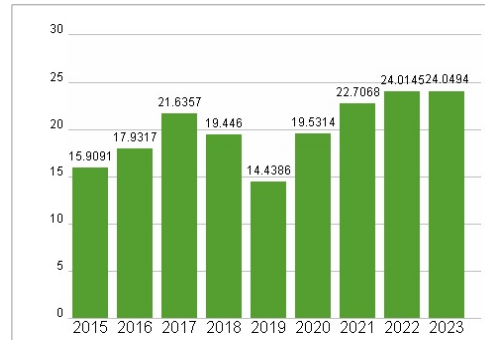
Umsatz 19065,19 Mil.



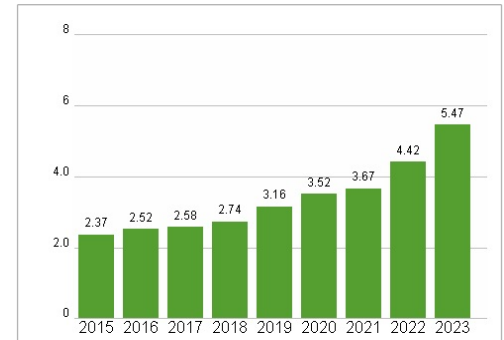
## Wertentwicklung

	1M	6M	1J
Performance	+10,16%	+24,66%	+46,73%
Volatilität	23,94	22,81	25,01
Volumen Ø (Stk./Tag)	15	37	29

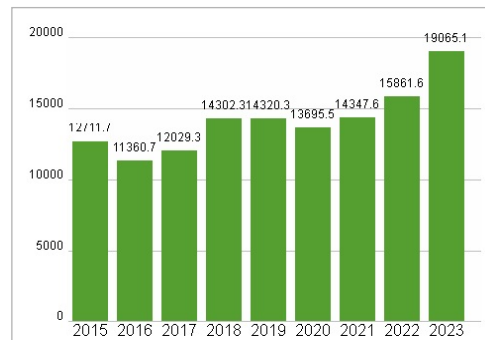
## Aktuelles KGV



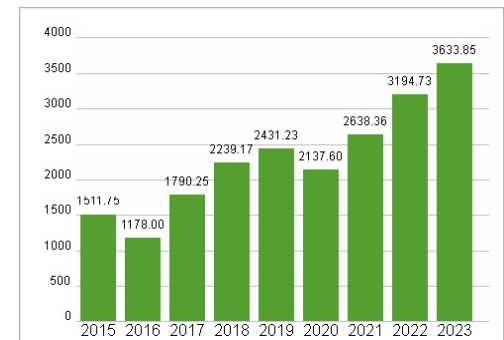
## Dividende je Aktie (USD)



## Unternehmensumsatz (USD)



## EBIT (USD)



Historische Daten: 2023

Erstellt: 18.07.2024 07:25